


# ประเทศนิวซีแลนด์



ชื่อทางการ นิวซีแลนด์

New Zealand



## 1. ข้อมูลทั่วไป

### 1.1 ลักษณะทางภูมิศาสตร์

ที่ตั้ง :

ตั้งอยู่ในทวีปโอเชียเนีย บริเวณภาคพื้นแปซิฟิกตอนใต้กึ่งกลางระหว่างเส้นศูนย์สูตรและขั้วโลกใต้ นิวซีแลนด์เป็นประเทศที่ห่างไกลจากประเทศอื่นๆ มากที่สุด ประเทศที่อยู่ใกล้ที่สุดคือประเทศนิวซีแลนด์ซึ่งอยู่ห่างไปทางตะวันตกเฉียงเหนือประมาณ 1,500 กิโลเมตร โดยมีทะเลแทสมัน (Tasman Sea) กั้นกลาง ดินแดนเดียวที่อยู่ทางใต้คือทวีปแอนตาร์กติกา และทางเหนือคือนิวแคลิโดเนีย ฟิจิ และ ตองกา

พื้นที่ :

268,680 ตารางกิโลเมตร (พื้นดิน 268,021 ตารางกิโลเมตร) ขนาดพื้นที่ใกล้เคียงกับประเทศญี่ปุ่น อังกฤษหรือรัฐโคโลราโดของสหรัฐอเมริกา

ดินแดนอาณาเขต :

ประเทศนิวซีแลนด์ไม่มีอาณาเขตติดต่อกับประเทศใด ๆ หากแต่ถูกล้อมรอบโดยมหาสมุทรแปซิฟิก

เขตชายฝั่ง :

15,134 กิโลเมตร

เมืองหลวง :

กรุงเวลลิงตัน (Wellington) อยู่ทางตอนใต้ของเกาะเหนือ

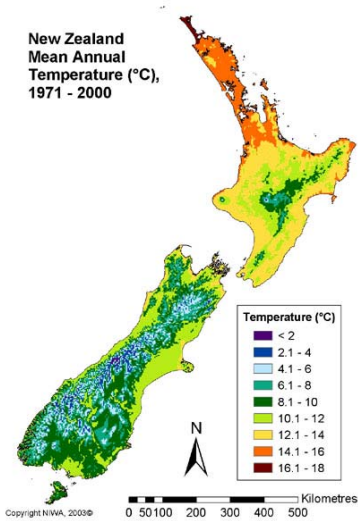
เวลา :

นิวซีแลนด์ตั้งอยู่ใกล้เส้นแบ่งเวลาสากล (International Date Line) โดยเร็วกว่ามาตรฐาน กรีนนิช 12 ชั่วโมง และเร็วกว่าประเทศไทย 5 ชั่วโมง ในช่วง Daylight Saving Time (ตุลาคม-มีนาคม) จะปรับเวลาให้เร็ว (ตุลาคม-มีนาคม) จะ

ปรับเวลาให้เร็วขึ้น 1 ชั่วโมงทำให้เวลา

เร็วกว่าประเทศไทย 6 ชั่วโมง

**ภูมิอากาศ :** อากาศในแต่ละภูมิภาคมีความแตกต่างกันชัดเจน โดยภาพรวมประกอบด้วย 4 ฤดูกาล ได้แก่

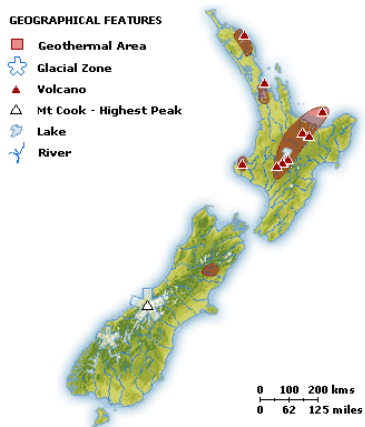


- ฤดูร้อน ระหว่าง ธันวาคม - กุมภาพันธ์
- ฤดูใบไม้ร่วง ระหว่าง มีนาคม - พฤษภาคม
- ฤดูหนาว ระหว่าง มิถุนายน - สิงหาคม
- ฤดูใบไม้ผลิ ระหว่าง กันยายน - พฤศจิกายน

เนื่องจากนิวซีแลนด์ตั้งอยู่ในโซนอากาศอบอุ่น ทำให้มีอากาศอบอุ่นชุ่มชื้นตลอดปี ฤดูร้อนอากาศค่อนข้างเย็น ฤดูหนาวไม่หนาวจัดมาก มีฝนตกตลอดปี ได้รับอิทธิพลจากลมประจำที่พัดผ่าน คือลมฝ่ายตะวันตก มีความแตกต่างของสภาพอากาศดังนี้

- เกษะเหนือมีอากาศอบอุ่นชื้นทั่วเกาะ
- เกษะใต้อากาศเย็น ชายฝั่งตะวันตกฝนชุกกว่าชายฝั่งตะวันออก

**ภูมิประเทศ :** พื้นที่โดยส่วนใหญ่เป็นภูเขา และพื้นที่ราบขนาดใหญ่ติดชายฝั่งทะเล ประเทศนิวซีแลนด์ ประกอบด้วย 2 เกาะหลัก คือ เกาะเหนือ และเกาะใต้ โดยมีช่องแคบคุก (Cook Strait) คั่นกลางระหว่างเกาะ นอกจากนี้ยังมีเกาะเล็กๆ กระจายอยู่ทั่วไป



- เกาะเหนือ ส่วนกลางเป็นที่ราบสูง ภูเขาไฟคุกรุ่นพบได้ทั่วไป
- เกาะใต้ เทือกเขาสูงส่วนใหญ่ถูกปกคลุมด้วยหิมะ มีธารน้ำแข็งปกคลุมเทือกเขาในตอนใต้ (Southern Alps) ซึ่งทอดยาวกว่า 500 กิโลเมตร ไปตลอดทั้งเกาะ

**ทรัพยากรธรรมชาติ :** ก๊าซธรรมชาติ สินแร่เหล็ก ถ่านหิน ทราบ ป่าไม้ ทอง หินปูน hydropower

**ภัยธรรมชาติ :** แผ่นดินไหวพบได้ทั่วไปแต่ไม่รุนแรง และมีภูเขาไฟคุกรุ่น

**สภาพแวดล้อม (ปัญหาปัจจุบัน) :** ปัญหาการตัดไม้ทำลายป่า การกัดกร่อนของหน้าดิน และปัญหาความเสี่ยงต่อการสูญพันธุ์ของสัตว์และพืชประจำถิ่นบางชนิด จากพันธุ์พืชและสัตว์ต่างถิ่นที่กระจายเข้าไป

---

## 1.2 ประชาชน

---

ประชากร :	4,173,460 คน (กรกฎาคม 2008 est.)
โครงสร้างอายุประชากร :	- 0-14 ปี : 20.9% (ชาย 446,883 คน; หญิง 424,240 คน) - 15-64 ปี: 66.5% (ชาย 1,390,669 คน; หญิง 1,385,686 คน) - 65 ปีขึ้นไป : 12.6% (ชาย 238,560 คน; หญิง 287,422 คน) (2008)
อายุของประชากรส่วนใหญ่ :	36.3 ปี (ชาย 35.6 ปี; หญิง 37.1 ปี) (2008)
อัตราการเติบโตของประชากร :	0.97% (2008 est.)
อายุขัยเฉลี่ย :	80.24 ปี (ชาย 78.33 ปี; หญิง 82.25 ปี) (2008)
สัญชาติ :	ชาวนิวซีแลนด์ (New Zealander)
กลุ่มชนพื้นเมือง :	ชาวยุโรป 69.8%, ชนพื้นเมือง (เมารี) 7.9%, ชาวเอเชีย 5.7%, ชาวเกาะแปซิฟิกใต้ 4.4%, ชนชาติอื่นๆ 12.2% (2001 census)
ศาสนา :	แองลิแกน 14.9%, โรมันคาทอลิก 12.4%, เพรสไบเทอเรียน 10.9%, เมธอดิสต์ 2.9%, แบพติสต์ 1.3%, ศาสนาอื่นๆ 57.8% (2001 census)
ภาษา :	ภาษาอังกฤษ ภาษาเมารี และ ภาษาสัญลักษณ์นิวซีแลนด์ (New Zealand Sign Language) เป็นภาษาราชการ

---

## 1.3 รัฐบาล

---

ประเภทของรัฐบาล :	ประชาธิปไตยระบอบรัฐสภา (Parliamentary Democracy)
การแบ่งส่วนบริหาร :	ประกอบด้วย 16 ภูมิภาค และ 1 อาณาเขตการปกครอง* ได้แก่ Northland, Auckland, Waikato, Bay of Plenty, Gisborne, Hawke's Bay, Taranaki, Manawatu-Wanganui, Wellington, Marlborough, Nelson, Tasman, West Coast, Canterbury, Otago, Southland, Chatham Islands*
รัฐธรรมนูญ :	รัฐธรรมนูญของนิวซีแลนด์เป็นแบบไม่เป็นลายลักษณ์อักษร คือไม่มีกฎหมายฉบับใดฉบับหนึ่งที่บัญญัติถึงระบบการเมือง การปกครอง แต่จะมีกฎหมายอื่นๆ หลายฉบับมาประกอบกัน เช่น Constitution ACT1986 ซึ่งเป็นพระราชบัญญัติที่ได้รวบรวมเอาหลักกฎหมายรัฐธรรมนูญที่กระจัดกระจายอยู่มา

บัญญัติไว้ด้วยกัน รวมทั้งพระราชบัญญัติเลือกตั้ง เป็นต้น และมีผลบังคับใช้วันที่ 1 มกราคม 1987 แต่พระราชบัญญัติเหล่านี้ไม่มีบทบัญญัติที่ว่า บทบัญญัติของกฎหมายใดที่ขัดแย้งกับพระราชบัญญัติฉบับนี้ใช้บังคับไม่ได้ นอกจากนี้ กฎหมายรัฐธรรมนูญของนิวซีแลนด์ยังรวมเอา กฎหมายของอังกฤษ บางฉบับที่บังคับใช้ในนิวซีแลนด์ด้วย เช่น Act of Settlement 1701 ซึ่งเกี่ยวกับการสืบราชสันตติวงศ์ของกษัตริย์อังกฤษ คำพิพากษาของศาลในคดีที่เกี่ยวกับกฎหมายรัฐธรรมนูญ และธรรมเนียมปฏิบัติทางรัฐธรรมนูญ เป็นต้น



Queen Elizabeth II



Anand Satyanand



John Key

**ระบบกฎหมาย:**

**ฝ่ายบริหาร:**

**ฝ่ายนิติบัญญัติ:**

ใช้หลักกฎหมายของอังกฤษ (English Common Law)

ประมุขของรัฐ :-สมเด็จพระราชินีนาถเอลิซาเบธที่ 2

ผู้สำเร็จราชการ : The Honourable Anand Satyanand

ได้รับการแต่งตั้งจากประมุขของประเทศในเดือนสิงหาคม

2549 โดยมีนายกรัฐมนตรีเป็นผู้รับสนองพระบรมราชโองการ

ทำหน้าที่ด้านพิธีการในการเปิดและปิดสมัยประชุมรัฐสภา มี

ตำแหน่งวาระ 5 ปี

หัวหน้ารัฐบาล

- นายกรัฐมนตรี The Right Honourable John Key และรอง

นายกรัฐมนตรี Hon Bill English (รับตำแหน่ง เมื่อ 10

พฤศจิกายน 2551)

- คณะรัฐมนตรี ประกอบด้วยรัฐมนตรีไม่เกิน 24 คน

สมาชิกคณะรัฐมนตรีมาจากสมาชิกสภาผู้แทนราษฎร

รัฐสภาเป็นแบบสภาเดี่ยว

สภาผู้แทนราษฎร โดยปกติประกอบด้วยสมาชิกสภาฯ 120

คน (69 คน มาจากการเลือกตั้งแบบแบ่งเขต และ 51 คน มา

จากparty list) มีระยะเวลาการดำรงตำแหน่งคราวละ 3 ปี

(จากผลการเลือกตั้งครั้งล่าสุดมีที่นั่งเพิ่มขึ้นเป็น 122 ที่นั่ง)

การเลือกตั้ง สภาผู้แทนราษฎร เลือกตั้งทั่วไปครั้งล่าสุดมีขึ้น

เมื่อเดือนพฤศจิกายน 2551

**ฝ่ายตุลาการ:** ประกอบด้วยศาลสำคัญ 3 ศาล คือ ศาลชั้นต้น ศาลอุทธรณ์ และศาลฎีกา โดยมีอำนาจตัดสินทั้งคดีแพ่ง และคดีอาญา  
อำนาจทางตุลาการเป็นอำนาจอิสระ

**กลุ่มเรียกชื่อทางการเมืองและผู้นำต่างๆ:** NA

### 1.4 การเป็นสมาชิกในองค์กรระหว่างประเทศ

ANZUS, APEC, ARF, ADB, ASEAN, Australia Group, BIS, C, CP, EAS, EBRD, FAO, IAEA, IBRD, ICAO, ICC, ICCT, ICRM, IEA, IFAD, IFC, IFRC, IHO, ILO, IMF, IMO, IMFO, Interpol, IOC, IOM, IPU, ISO, ITSO, ITU, ITUC, NAM (guest), NSG, OECD, OPCW, PCA, PIF, Sparteca, SPC, UN, UNCTAD, UNESCO, UNHCR, UNIDO, UNMIT, UNTSO, UPU, WCO, WFTU, WHO, WIPO, WMO, WTO

### 1.5 การจัดทำความตกลงเขตการค้าเสรี

นิวซีแลนด์ได้ทำความตกลงทางการค้าทั้งแบบภูมิภาค ทวิภาคี และพหุภาคี การทำการค้าเสรีจะส่งเสริมให้การค้าระหว่างประเทศแข็งแกร่งและมีประสิทธิภาพมากขึ้น การจัดทำความตกลงทางการค้าเสรีของนิวซีแลนด์ แบ่งเป็น 2 ประเภท ได้แก่ ความตกลงที่มีผลใช้บังคับแล้ว และความตกลงที่อยู่ระหว่างการเจรจา

#### 1. ความตกลงที่มีผลใช้บังคับแล้ว

ชื่อ	วันที่เริ่มเจรจา	วันที่ลงนาม	วันที่มีผลใช้บังคับ	ครอบคลุมเรื่อง
1. ASEAN-Australia and New Zealand Free Trade Area (AANZFTA)	มีนาคม พ.ศ.2548	27 กุมภาพันธ์ พ.ศ.2552	คาดว่าจะเริ่มมีผลใช้บังคับปลายปีพ.ศ. 2552 หรือไม่เกินที่ 1 มกราคม พ.ศ.2553	การลดภาษีสินค้า การบริการ การลงทุน การเคลื่อนย้ายบุคคลธรรมดา ทรัพย์สินทางปัญญา พาณิชย์ อิเล็กทรอนิกส์ ความร่วมมือทางเศรษฐกิจและนโยบาย ด้านการแข่งขัน
2. New Zealand-China Free Trade Agreement	ธันวาคม พ.ศ.2547	7 เมษายน พ.ศ.2551	1 ตุลาคม พ.ศ.2551	สินค้า บริการ การลงทุน การเคลื่อนย้ายบุคคล สิ่งแวดล้อม อุปกรณ์อิเล็กทรอนิกส์ มาตรการทางธุรกิจ และทรัพย์สินทางปัญญา
3. Trans-Pacific Strategic Economic Partnership (TPSEP)	มิถุนายน พ.ศ.2548	18 กรกฎาคม พ.ศ.2548	1 พฤษภาคม พ.ศ. 2549	ข้อตกลงเรื่องความร่วมมือด้านแรงงาน และความร่วมมือ เพื่อการพัฒนาที่ยั่งยืน
ชื่อ	วันที่เริ่มเจรจา	วันที่ลงนาม	วันที่มีผลใช้บังคับ	ครอบคลุมเรื่อง
4. New Zealand and Thailand Closer Economic Partnership (NZTCEP)	พฤษภาคม พ.ศ.2547	19 เมษายน พ.ศ.2548	1 กรกฎาคม พ.ศ. 2548	สินค้า บริการ การลงทุน ทรัพย์สินทางปัญญา นโยบาย การแข่งขัน มาตรฐานสุขอนามัยและสุขอนามัยพืช สิ่งแวดล้อม พาณิชย์อิเล็กทรอนิกส์ การจัดซื้อโดยรัฐ

5. New Zealand and Singapore Closer Economic Partnership (NZSCEP)	กันยายน พ.ศ.2542	14 พฤศจิกายน พ.ศ.2543	1 มกราคม พ.ศ.2544	สินค้า บริการ การลงทุน อุปสรรคทางการค้าด้านเทคนิคทางการค้าและด้านสุขอนามัย
6. Australia-New Zealand Closer Economic Relations (ANZCERTA)	มีนาคม พ.ศ.2523	28 มีนาคม พ.ศ.2526	1 มกราคม พ.ศ.2526	การค้าสินค้าและบริการ อุปสรรคทางการค้า ข้อจำกัดของการส่งออก อุตสาหกรรม การจัดซื้อโดยรัฐ กฎหมายทางธุรกิจ ระเบียบปฏิบัติการค้ากักกันเพื่อป้องกันการแพร่โรคติดต่อ

## 2. ความตกลงที่อยู่ระหว่างการเจรจา

ชื่อ	วันที่เริ่มเจรจา	สถานะล่าสุดของการเจรจา
1. Anti-Counterfeiting Trade Agreement	มิถุนายน พ.ศ.2551	มีการเจรจาไปแล้ว 4 ครั้ง การเจรจาครั้งต่อไปเดือนมีนาคม พ.ศ.2552
2. New Zealand-Gulf Cooperation Council (GCC) * Free Trade Agreement	มิถุนายน พ.ศ.2550	มีการเจรจาไปแล้ว 4 ครั้ง การเจรจาครั้งต่อไปคาดว่าจะในช่วงเดือนพฤษภาคมถึงมิถุนายน พ.ศ.2552
3. New Zealand and Malaysia Free Trade Agreement	31 มีนาคม พ.ศ.2548	มีการเจรจาไปแล้ว 9 ครั้ง เจรจาท่าเรือสินค้า บริการ การลงทุน กฎแหล่งกำเนิดสินค้า การค้ากับสิ่งแวดล้อม การค้ากับแรงงาน และการแก้ไขภาษีศุลกากร
4. New Zealand and Hong Kong Closer Economic Partnership	มิถุนายน พ.ศ.2544	การเจรจาหยุดชะงักหลังการเจรจาครั้งที่ 5 ช่วงปลายปีพ.ศ.2545 และจะกลับมาเจรจาทันทีอีกครั้งในเดือนพฤษภาคม พ.ศ.2552
5. New Zealand-Korea Free Trade Agreement	3 มีนาคม พ.ศ.2552	หลังจากทั้ง 2 ประเทศ ได้ร่วมกันศึกษาถึงผลประโยชน์ของการทำการค้าเสรีเสรีในปีพ.ศ.2550 และคาดว่าจะมีการเจรจาครั้งที่ 1 ในเดือนมิถุนายน พ.ศ.2552

\* กลุ่มประเทศ GCC คือ บาห์เรน คูเวต โอมาน กาตาร์ ซาอุดีอาระเบีย และสหรัฐอาหรับเอมิเรตส์

---

## 2. ข้อมูลเศรษฐกิจ

---

### 2.1 ภาพรวม

---

นิวซีแลนด์เป็นประเทศเล็กและมีระบบเศรษฐกิจที่เป็นระบบเปิด โดยหลังจากที่มีการปฏิรูประบบเศรษฐกิจแบบครอบคลุมในปี ค.ศ. 1980 นิวซีแลนด์ได้พัฒนาเป็นประเทศที่มีความสามารถในการแข่งขันในระดับโลก ฐานการผลิตหลักของประเทศอยู่ที่ภาคเกษตรกรรม อย่างไรก็ตาม ภาคอุตสาหกรรมเริ่มมีบทบาทเพิ่มมากขึ้นเรื่อยๆ ผลิตภัณฑ์มวลรวมของประเทศส่วนใหญ่มาจากภาคบริการ (69.6%) ประเทศคู่ค้าสำคัญในปี 2007 ได้แก่ นิวซีแลนด์ สหรัฐอเมริกา ญี่ปุ่น และจีน

เศรษฐกิจของนิวซีแลนด์เติบโตอย่างต่อเนื่องเรื่อยมาจนกระทั่งในปี 2005 อัตราการเติบโตทางเศรษฐกิจเริ่มชะลอตัวลง โดยในปี 2006 นิวซีแลนด์มีอัตราการเติบโตทางเศรษฐกิจที่แท้จริงอยู่ที่ 2.6% โดยมีภาคบริการ (service industries) และความคล่องตัวในการใช้จ่ายของผู้บริโภค (household consumption) เป็นตัวขับเคลื่อนหลัก แต่ได้กระเตื้องเล็กน้อยขึ้นในปี 2007 โดยผลิตภัณฑ์มวลรวมประชาชาติที่แท้จริงมีอัตราการขยายตัว 3.1% อย่างไรก็ตาม ค่าสุดในปี 2008 ประเมินการว่าอัตราการขยายตัวที่แท้จริงผลิตภัณฑ์มวลรวมประชาชาติหดตัวอย่างมากจนติดลบที่ -0.9%

นิวซีแลนด์กำลังประสบปัญหาการขาดดุลบัญชีเดินสะพัดที่มีแนวโน้มเพิ่มขึ้นเรื่อยๆ โดยในปี 2007 นิวซีแลนด์มีดุลบัญชีเดินสะพัดติดลบ 10.2 พันล้านเหรียญสหรัฐ หรือประมาณ 8% ของผลิตภัณฑ์มวลรวมภายในประเทศ ถือว่าสูงสุดตั้งแต่ปี 1975

อัตราเงินเฟ้อของนิวซีแลนด์มีแนวโน้มเพิ่มขึ้นอย่างต่อเนื่องตั้งแต่ปี 2003 (1.7%) โดยในปี 2006 อัตราเงินเฟ้ออยู่ที่ 3.4% ในขณะที่ในปี 2007 อัตราเงินเฟ้ออยู่ที่ 2.4% ธนาคารกลางนิวซีแลนด์ (Reserve Bank of New Zealand) แสดงความกังวลต่อแนวโน้มที่อาจจะเพิ่มขึ้นอีกในระยะสั้น เพราะภาวะการใช้จ่ายที่คล่องตัวของผู้บริโภค และความเชื่อมั่นของนักลงทุนที่เพิ่มขึ้น

นิวซีแลนด์กำลังประสบปัญหาขาดแคลนแรงงาน อัตราการว่างงานต่ำลงอย่างต่อเนื่องตั้งแต่ปี 2002 (5.2%) โดยในปี 2007 นิวซีแลนด์มีอัตราการว่างงานเพียง 3.6% ของจำนวนแรงงานทั้งหมด รัฐบาลนิวซีแลนด์ตระหนักถึงปัญหาดังกล่าวจึงมีนโยบายพัฒนาผลิตภาพและความสามารถในการผลิต (productivity) เพราะเล็งเห็นว่าเป็นปัจจัยสำคัญในการพัฒนาเศรษฐกิจแบบยั่งยืน

---

### 2.2 ดัชนีเศรษฐกิจ

---

- ตัวชี้วัดทางเศรษฐกิจต่างๆ

ผลิตภัณฑ์มวลรวมภายในประเทศ (GDP) 2008 (est.)

GDP : 126 พันล้านเหรียญสหรัฐ

**GDP PPP : 116.7 พันล้านเหรียญสหรัฐ**

**GDP Real Growth Rate: 0.6 %**

**GDP Per Capita : 29,360 เหรียญสหรัฐ**

**GDP Per Capita (PPP) : 27,199 เหรียญสหรัฐ**

**GDP by Sector : เกษตร 4.4%, อุตสาหกรรม 26%, บริการ 69.6%**

**กำลังคน** จำนวน 2.26 ล้านคน (2008 est.)

- สาขาเกษตร: 7%

- สาขาบริการ: 74% (2006 est.)

- สาขาอุตสาหกรรม: 19%

**อัตราการว่างงาน 4.0% (2008 est.)**

**จำนวนประชากรที่ต่ำกว่าเส้นความยากจน NA**

**อัตราเงินเฟ้อ 4.3% (2008 est.)**

**การลงทุน (Net FDI) -0.1 พันล้านเหรียญสหรัฐ**

**แหล่งเงินทุน FDI** นิวซีแลนด์ อังกฤษ สหรัฐอเมริกา เนเธอร์แลนด์ ญี่ปุ่น สิงคโปร์

**งบประมาณ** รายได้: 55.10 ล้านเหรียญสหรัฐ

รายจ่าย: 54.66 ล้านเหรียญสหรัฐ (2008 est.)

- สาขาการผลิตที่สำคัญ

**สินค้าเกษตร** นม และผลิตภัณฑ์นม เนื้อสัตว์ (วัว และ ปลา) ข้าวสาลี ข้าวบาร์เลย์ มันฝรั่ง  
ขนแกะ เมล็ดพืช และผักและผลไม้

**สินค้าอุตสาหกรรม** อาหารแปรรูป ไม้และผลิตภัณฑ์ กระดาษ สิ่งทอ เครื่องจักร อุปกรณ์ขนส่ง  
ปุ๋ย เหมืองแร่ การท่องเที่ยว

- ดุลบัญชีเดินสะพัด (Current Account Balance) -10.2 พันล้านเหรียญสหรัฐ

- การค้าระหว่างประเทศ

**การส่งออก** 29.53 พันล้านเหรียญสหรัฐ

**สินค้าส่งออก** นมและผลิตภัณฑ์นม เนื้อสัตว์ ไม้และผลิตภัณฑ์ ปลา และเครื่องจักร

**คู่ค้าส่งออกสำคัญ** ออสเตรเลีย (23.46%) สหรัฐฯ (9.90%) ญี่ปุ่น (8.46%) จีน (5.63%)  
อังกฤษ (3.96%) ไทย (อันดับ 11 : 1.99%) (2008)

**การนำเข้า** 31.11 พันล้านเหรียญสหรัฐ

**สินค้านำเข้า** เชื้อเพลิง เครื่องจักรและอุปกรณ์ รถยนต์และอากาศยาน เครื่องจักรไฟฟ้า  
อุปกรณ์อิเล็กทรอนิกส์ และพลาสติก

**คู่ค้านำเข้าสำคัญ** ออสเตรเลีย (18.18%) จีน (13.07%) สหรัฐฯ (9.42%) ญี่ปุ่น (8.35%)  
สิงคโปร์ (4.58%) ไทย (อันดับ 10 : 2.78%) (2008)

- ข้อมูลอื่นๆ



เงินสำรองเงินตราต่างประเทศ 15.25 พันล้านเหรียญสหรัฐ (2008 est.)

หนี้ (ภายนอกประเทศ) 59.08 พันล้านเหรียญสหรัฐ (2008 est.)

สกุลเงิน (รหัสย่อ) ดอลลาร์นิวซีแลนด์ (New Zealand dollar: NZD)

อัตราการแลกเปลี่ยน ดอลลาร์นิวซีแลนด์/ดอลลาร์สหรัฐ: 1.4151 (2008 est.), 1.3811 (2007),

1.5408 (2006), 1.4203 (2005), 1.5087 (2004), 1.7221 (2003)

บาท/ดอลลาร์นิวซีแลนด์: 23.7048 (2008 est.), 25.3838 (2007), 24.6065

(2006), 28.2929 (2005), 26.6964 (2004), 24.1227 (2003)

ปีงบประมาณ กรกฎาคม – มิถุนายน

### *การค้าสินค้า บริการ และการลงทุนระหว่างประเทศ*

#### *ปี 2551 (2008)*

มูลค่าการค้าสินค้านำเข้ารวมของนิวซีแลนด์สูงถึง 64.94 พันล้านเหรียญสหรัฐ โดยภาพรวมประเทศคู่ค้าสำคัญของนิวซีแลนด์ ได้แก่ ออสเตรเลีย สหรัฐอเมริกา ญี่ปุ่น จีน และสหรัฐอเมริกา

นิวซีแลนด์สามารถส่งออกสินค้าเป็นมูลค่าสูงถึง 30.58 พันล้านเหรียญสหรัฐ เพิ่มขึ้น 13.43% จากปีก่อนหน้า โดยการส่งออกรวมของออสเตรเลียเพิ่มขึ้นตลอดในระยะ 4 ปีที่ผ่านมา (ปี 2548-2551) ในปี 2548 การส่งออกมีค่าเท่ากับ 21.74 พันล้านเหรียญสหรัฐ เพิ่มขึ้นจากปีก่อนหน้า 6.91% ปี 2549 การส่งออกมีค่าเท่ากับ 22.45 พันล้านเหรียญสหรัฐ เพิ่มขึ้นจากปีก่อนหน้า 3.27% ปี 2550 การส่งออกมีค่าเท่ากับ 26.96 พันล้านเหรียญสหรัฐ เพิ่มขึ้นจากปีก่อนหน้า 20.09%

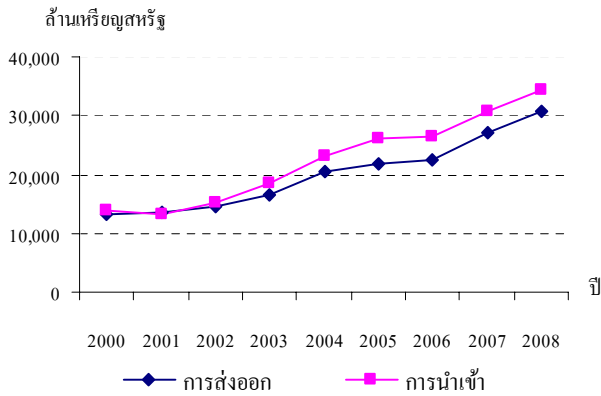
ผู้ส่งออกสินค้าและบริการของนิวซีแลนด์ครอบคลุมทุกภาคเศรษฐกิจ โดยส่งออกสินค้าหลัก ได้แก่ สินค้าเกษตรและผลิตภัณฑ์ เช่น ผลิตภัณฑ์นมและครีม และพลังงาน โดยสินค้าอุปโภคยังคงเป็นสินค้าหลัก เริ่มมีบริการแบบใหม่ที่นิวซีแลนด์มีศักยภาพในการผลิต

การส่งออกสินค้าที่สำคัญอยู่ในสาขาการเกษตรและการผลิตสินค้าและผลิตภัณฑ์จากภาคการเกษตร และสาขาเชื้อเพลิง

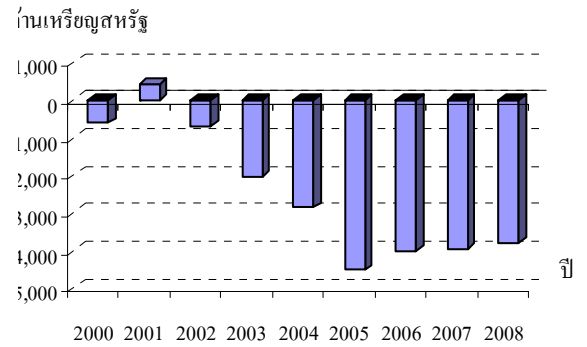
#### **การค้าสินค้า :**

การค้าสินค้า นิวซีแลนด์เป็นประเทศที่ขาดดุลกับต่างประเทศมาโดยตลอดยกเว้นในปี 2544 (2001) โดยสินค้านำเข้าหลัก ได้แก่ น้ำมันดิบ น้ำมัน ยานยนต์สำหรับบุคคล เครื่องประมวลผลข้อมูลอัตโนมัติ ยานยนต์สำหรับขนส่งของ เป็นต้น โดยมีแหล่งนำเข้าหลัก ได้แก่ ออสเตรเลีย จีน สหรัฐ ญี่ปุ่น และสิงคโปร์

### การค้าสินค้า



### ดุลการค้า



### การค้าสินค้าสำคัญของนิวซีแลนด์

ล้านเหรียญสหรัฐ

สินค้านำเข้า	ปี							
	2001	2002	2003	2004	2005	2006	2007	2008
รวม	13,299.99	15,193.18	18,559.13	23,182.82	26,243.90	26,449.56	30,893.19	34,365.39
น้ำมันดิบ	818.96	901.73	1,005.58	1,230.75	1,630.74	2,091.68	2,194.91	3,355.73
น้ำมัน	435.16	441.83	639.73	1,078.85	1,425.55	1,684.03	2,109.42	2,511.84
ยานยนต์สำหรับบุคคล	1,104.59	1,466.85	1,944.60	2,218.93	2,396.56	1,940.59	2,369.11	2,084.69
เครื่องประมวลผลข้อมูลอัตโนมัติ	384.18	450.63	561.13	682.41	803.89	779.94	709.21	749.58
ยานยนต์สำหรับขนส่งสิ่งของ	268.69	399.20	506.80	635.20	721.09	560.44	705.33	745.07

สินค้าส่งออก	ปี							
	2001	2002	2003	2004	2005	2006	2007	2008
รวม	13,714.02	14,498.85	16,526.59	20,334.00	21,738.12	22,448.86	26,958.43	30,579.05
ผลิตภัณฑ์นมและครีม	1,493.16	1,269.89	1,540.28	1,736.06	1,783.43	2,073.12	3,008.41	3,448.97
น้ำมันดิบ	266.92	226.15	207.71	240.65	278.50	312.93	1,020.74	2,019.88
เนื้อแกะ แพะ	908.18	1,061.17	1,281.79	1,489.72	1,681.61	1,554.71	1,736.01	1,978.90
เนยและไขมัน	436.75	489.93	555.02	641.05	659.31	703.40	884.54	1,199.74
เนื้อวัว	658.27	701.97	825.63	1,113.80	1,131.63	1,010.82	982.45	1,186.58

## ตลาดสำคัญของนิวซีแลนด์

แหล่งนำเข้า	ส่วนแบ่งตลาด %		
	2006	2007	2008
1. ออสเตรเลีย	20.11	20.62	18.06
2. จีน	12.20	13.34	13.15
3. สหรัฐอเมริกา	12.10	9.72	9.43
4. ญี่ปุ่น	9.12	9.43	8.23
5. สิงคโปร์	4.51	5.13	4.61
9. ไทย	2.54	2.68	2.73

ตลาดส่งออก	ส่วนแบ่งตลาด %		
	2006	2007	2008
1. ออสเตรเลีย	20.45	21.99	23.25
2. สหรัฐอเมริกา	13.10	11.51	10.11
3. ญี่ปุ่น	10.26	9.18	8.40
4. จีน	5.42	5.34	5.80
5. สหราชอาณาจักร	4.88	4.45	3.96
11. ไทย	1.27	1.55	1.95

### การค้าบริการ<sup>1</sup> :

การค้าบริการของนิวซีแลนด์กับโลกเป็นองค์ประกอบสำคัญในเศรษฐกิจของนิวซีแลนด์ โดยมีสาขาหลัก ได้แก่ การท่องเที่ยวและบริการขนส่ง นิวซีแลนด์มีการเกินดุลในการค้าบริการตลอดในระยะ 5 ปีที่ผ่านมา (พ.ศ. 2546-2550) ในปี 2550 (2007) การส่งออกภาคบริการของออสเตรเลียมีมูลค่า 9.14 พันล้านเหรียญสหรัฐ สำหรับการนำเข้าภาคบริการ ออสเตรเลียนำเข้าบริการเป็นมูลค่า 8.71 พันล้านเหรียญสหรัฐ

องค์ประกอบของการส่งออกภาคบริการของนิวซีแลนด์ในปี 2550 ใน 6 สาขาหลัก มีดังนี้

- การท่องเที่ยว 5.36 พันล้านเหรียญสหรัฐ
- การศึกษา 1.93 พันล้านเหรียญสหรัฐ
- คอมพิวเตอร์และบริการสารสนเทศ 0.21 พันล้านเหรียญสหรัฐ
- สื่อสาร 0.17 พันล้านเหรียญสหรัฐ
- การเงิน 0.08 พันล้านเหรียญสหรัฐ
- ประกันภัย 0.03 พันล้านเหรียญสหรัฐ

### การลงทุน<sup>2</sup> :

ปี 2548 (2005) การลงทุนของต่างชาติในนิวซีแลนด์มีมูลค่าประมาณ 150.98 พันล้านเหรียญสหรัฐ โดยแบ่งเป็นการลงทุนทางตรง 34.35% การลงทุนในหลักทรัพย์ 36.34% การลงทุนในอนุพันธ์ทางการเงิน 2.84% และการลงทุนอื่นๆ 26.47% ส่วนการลงทุนของนิวซีแลนด์ในต่างประเทศมีมูลค่าประมาณ 65.77 พันล้านเหรียญสหรัฐ

ปี 2549 (2006) การลงทุนของต่างชาติในนิวซีแลนด์มีมูลค่าประมาณ 152.30 พันล้านเหรียญสหรัฐ โดยแบ่งเป็นการลงทุนทางตรง 33.27% การลงทุนในหลักทรัพย์ 35.60% การลงทุนในอนุพันธ์ทาง

<sup>1</sup> ข้อมูลจาก <http://www.stats.govt.nz> กันยายน 2551

<sup>2</sup> ข้อมูลจาก <http://www.stats.govt.nz>

การเงิน 3.20% และการลงทุนอื่นๆ 27.93% ส่วนการลงทุนของนิวซีแลนด์ในต่างประเทศมีมูลค่าประมาณ 68.10 พันล้านเหรียญสหรัฐ

ปี 2550 (2007) การลงทุนของต่างชาติในนิวซีแลนด์มีมูลค่าประมาณ 184.04 พันล้านเหรียญสหรัฐ โดยแบ่งเป็นการลงทุนทางตรง 35.65% การลงทุนในหลักทรัพย์ 33.05% การลงทุนในอนุพันธ์ทางการเงิน 2.85% และการลงทุนอื่นๆ 28.46% ส่วนการลงทุนของนิวซีแลนด์ในต่างประเทศมีมูลค่าประมาณ 80.39 พันล้านเหรียญสหรัฐ

ปี 2551 (2008) การลงทุนของต่างชาติในนิวซีแลนด์มีมูลค่าประมาณ 194.86 พันล้านเหรียญสหรัฐ โดยแบ่งเป็นการลงทุนทางตรง 33.83% การลงทุนในหลักทรัพย์ 33.54% การลงทุนในอนุพันธ์ทางการเงิน 3.57% และการลงทุนอื่นๆ 29.05% ส่วนการลงทุนของนิวซีแลนด์ในต่างประเทศมีมูลค่าประมาณ 86.12 พันล้านเหรียญสหรัฐ

### 3. การเมืองและสังคม

นิวซีแลนด์เดิมถูกปกครองโดยชาวเมารี แต่มีนักล่องเรือชาวดัตช์ ชื่อ อเบล แอนซัน ทัสแมน ล่องเรือเลียบมาทางนิวซีแลนด์พบเกาะนี้จึงตั้งชื่อว่า Nieuw Zeeland หรือ New Zealand ต่อมากัปตันเจมส์ คุก ได้ล่องเรือมาบ้างและพบว่าชาวเมารีเป็นชนเผ่าสายเลือดคนกรบจึงได้ตกลงแลกพืชพันธุ์กับอาวุธจากยุโรป แต่เมื่อมีการสู้รบกันภายในเผ่ามากขึ้นทำให้ชนเผ่าเมารีลดลง อังกฤษจึงได้ส่งคนมาทำสัญญา ที่มีชื่อว่า สนธิสัญญาไวทังกิ (Treaty of Waitangi) และได้กลายเป็นอาณานิคมของอังกฤษตั้งแต่นั้นมา สนธิสัญญาดังกล่าวระบุไว้ว่าจะให้ complete chieftainship แก่ชนเผ่าเมารีของนิวซีแลนด์ แต่ในปัจจุบัน ความหมายของสนธิสัญญานี้ยังคงเป็นข้อพิพาท และเป็นเรื่องที่ทำให้เกิดการแบ่งแยกและความไม่พอใจ อย่างไรก็ตาม นิวซีแลนด์ประกาศอิสรภาพจากการปกครองของอังกฤษเมื่อวันที่ 26 กันยายน 1907 มีการปกครองแบบประชาธิปไตยระบบรัฐสภา และมีพระมหากษัตริย์ของเครือจักรภพเป็นประมุข

การเปลี่ยนแปลงทางการเมืองครั้งสำคัญมีขึ้นเมื่อปี 1993 โดยการเปลี่ยนแปลงระบบการเลือกตั้งจากระบบ First Past the Post (FPP) เป็น Mixed Member Proportional (MMP) แบบเยอรมัน ภายใต้ระบบใหม่ ผู้มีสิทธิ์เลือกตั้งต้องลงคะแนนเลือกทั้ง ส.ส. ทั่วไปและ ส.ส. ใน party list หลังจากการเลือกตั้งทั่วไปในปี 2005 มี ส.ส. ทั้งหมด 121 คนในรัฐสภา โดย 69 คนมาจากการเลือกตั้งทั่วไป และ 52 คนมาจาก party list การเลือกตั้งในระบบนี้ทำให้พรรคการเมืองเล็กมีโอกาสในรัฐสภามากขึ้น และโอกาสที่จะมีรัฐบาลผสมก็มากขึ้นด้วยเช่นกัน

#### สถานการณ์ทางการเมืองปัจจุบัน

การเลือกตั้งทั่วไปครั้งที่ 5 นับตั้งแต่การเปลี่ยนแปลงระบบการเลือกตั้งในปี 1993 มีขึ้นเมื่อวันที่ 8 พฤศจิกายน 2008 โดยนาย John Key หัวหน้าพรรค National Party ได้รับเลือกเป็นนายกรัฐมนตรีคนใหม่ (เข้ารับตำแหน่ง 19 พฤศจิกายน 2008) หลังจากมีคะแนนชนะพรรคแรงงาน (Labour Party) ซึ่งนำ โดยนาง Helen Clark ที่เคยชนะการเลือกตั้งอย่างต่อเนื่องมาถึง 3 ครั้ง

โดยในการเลือกตั้งครั้งนี้พรรค National Party ได้รับคะแนนในระดับพรรค 44.9% (สส. 58 ที่นั่ง) ตามด้วยพรรค Labour Party 34% (43 ที่นั่ง) และ Green Party 6.7% (9 ที่นั่ง) และพรรคอื่นๆเช่น NZ First (4%), ACT New Zealand (3.7%, 5 ที่นั่ง), Maori (2.4%, 5 ที่นั่ง), UF (0.9%, 1 ที่นั่ง) และ Progressive (0.9%, 1 ที่นั่ง) เป็นต้น (จากผลการเลือกตั้งครั้งล่าสุดมีที่นั่งเพิ่มขึ้นเป็น 122 ที่นั่ง)

## 4. นโยบายเศรษฐกิจ

### 4.1 นโยบายเศรษฐกิจของรัฐบาลปัจจุบัน

รัฐบาลของนาย John Key ได้ประกาศนโยบายที่เกี่ยวกับการแก้ไขสถานการณ์ทางเศรษฐกิจ<sup>3</sup> เมื่อวันที่ 15 มกราคมและวันที่ 4 กุมภาพันธ์ ดังนี้

1. แผนกระตุ้นธุรกิจขนาดกลางและขนาดย่อม เป็นส่วนหนึ่งของแผนกระตุ้นการจ้างงานและการเจริญเติบโตทางเศรษฐกิจของรัฐบาล โดยมีจุดมุ่งหมายระยะยาวให้เกิดบรรยากาศการลงทุนที่ดี ด้วยการลดภาระภาษีและลดต้นทุนของบริษัท (Compliance cost) ซึ่งจะมีการปรับกฎหมายเพื่อให้สอดคล้องกับแผนนี้ เพื่อให้แผนสามารถมีผลใช้ได้ในวันที่ 1 เมษายน 2552 แผนดังกล่าวประกอบด้วย 5 ส่วนหลัก ได้แก่

1) การเปลี่ยนแปลงระบบภาษี ซึ่งคาดว่าจะเป็นประโยชน์กับภาคเศรษฐกิจในระยะ 4 ปีข้างหน้า คิดเป็นมูลค่าประมาณ 480 ล้านดอลลาร์สหรัฐ โดยมีมาตรการการลดภาษีธุรกิจซึ่งคาดว่าจะสามารถเพิ่มกระแสเงินสด (cashflow) ให้แก่ภาคธุรกิจเป็นมูลค่าประมาณ 270 ล้านดอลลาร์สหรัฐ มาตรการดังกล่าวนี้ ได้แก่

- ลดภาษี 5% ที่ภาคธุรกิจต้องจ่ายล่วงหน้าเป็น Provisional Tax ในปีนี้และปีหน้า
  - ลดอัตราดอกเบี้ยสำหรับการใช้เงินเพื่อจ่ายเป็นภาษีที่ต่ำกว่าที่ควรจ่ายจริงจาก 14.24% เหลือ 9.73% และจาก 6.66% เป็น 4.23% สำหรับเงินที่จ่ายในส่วนภาษีที่จ่ายเกินกว่าที่ควรจ่ายจริง
- นอกจากนี้ มีมาตรการอื่นเกี่ยวกับระบบภาษี เช่น
- การเพิ่มเพดานรายได้ของธุรกิจในการเรียกเก็บภาษีสินค้าและบริการ (GST) จาก 1.3 ล้านดอลลาร์สหรัฐเป็น 2 ล้านดอลลาร์สหรัฐ
  - ธุรกิจที่มีรายจ่ายประจำปีตามกฎหมายเพื่อการดำเนินธุรกิจจะสามารถขอคืนรายจ่ายส่วนนี้ได้ โดยไม่คำนึงว่าจะเป็นการจ่ายประเภททุนหรือไม่
  - การลดอัตราดอกเบี้ยสำหรับเงินกู้ของภาคธุรกิจเพื่อการจ้างงานจาก 10.90% เป็น 8.05%

2) โครงการขยายโอกาสในการเข้าถึงแหล่งเงินทุนเพื่อการส่งออก

3) การขยายขอบเขตอำนาจในการตัดสินใจให้กับองค์กรระดับข้อพิพาท

4) การขยายบริการการให้คำแนะนำทางธุรกิจ

5) ข้อกำหนดการเบิกจ่ายทันทีสำหรับหน่วยงานภาครัฐ

โดยนาย John Key คาดหวังว่าการเปลี่ยนแปลงนี้จะช่วยกระตุ้นการเจริญเติบโตทางเศรษฐกิจและการจ้างงานในธุรกิจขนาดกลางและขนาดย่อม อันเป็นแหล่งจ้างงานของคนนิวซีแลนด์

<sup>3</sup> สรุปข้อมูลจาก website : [www.beehive.govt.nz](http://www.beehive.govt.nz)

2. **Summit on Employment** เพื่อกระตุ้นการจ้างงาน และให้ภาคธุรกิจ สหภาพและผู้นำในชุมชน แลกเปลี่ยนความเห็นกัน โดยจะจัดขึ้นในวันที่ 27 กุมภาพันธ์ 2552 นี้ ที่ Auckland

3. **การแก้ไข Resource Management Act (RMA)** เพื่อลดอุปสรรคทางการค้าและการพัฒนา โครงสร้างพื้นฐาน (Infrastructure) และกระตุ้นการแข่งขันในตลาด

---

## 4.2 ระบบการค้า

---

นิวซีแลนด์มีระบบการค้าเสรี หลังจากที่เคยมีการควบคุมการนำเข้าเพื่อคุ้มครอง อุตสาหกรรม ภายในประเทศ ระบบใบอนุญาตนำเข้า (Import Licensing) ได้ถูกยกเลิกไปและระบบภาษีศุลกากรซึ่งเข้ามาแทนที่ก็ลดหย่อนลงตามลำดับ และเมื่อกลางปี 2541 นิวซีแลนด์ได้ประกาศยกเลิก การเก็บภาษีนำเข้า รถยนต์จากต่างประเทศ และสินค้านำเข้าส่วนใหญ่ของนิวซีแลนด์ร้อยละ 95 มีอัตราภาษีอยู่ที่ร้อยละ 0 ใดๆก็ดี สินค้าที่นิวซีแลนด์ยังคงเข้มงวดในการนำเข้าได้แก่ สินค้าเกษตร โดยยังมีการควบคุมการนำเข้า สินค้าหลายๆ ชนิด เช่น ไข่และผลิตภัณฑ์จากไข่ ปลา น้ำจืดที่มีได้บรรจุกระป๋อง น้ำผึ้ง เนื้อสัตว์ที่ไม่ได้ผ่าน กรรมวิธีหรือบรรจุกระป๋อง ผัก ผลไม้ เป็นต้น เนื่องจากนิวซีแลนด์เป็นประเทศที่ปลอดโรคพืชและสัตว์ที่ เรียกว่าเขต Agridome และเป็นประเทศที่มีการส่งออกสินค้าเกษตรกรรมเป็นหลัก จึงจำเป็นต้องมีการ คุ้มครองและป้องกันอย่างเข้มงวด

นิวซีแลนด์เห็นถึงความสำคัญของการเปิดเสรีทางการค้าในทุกระดับ โดยเฉพาะการเปิดเสรีการค้า สินค้าเกษตรภายใต้กรอบ WTO และการจัดทำ FTA ทวิภาคีและระดับภูมิภาคมากขึ้น โดยได้ทำ FTA กับ นิวซีแลนด์ สิงคโปร์ จีน และไทย (ลงนามเมื่อวันที่ 19 เมษายน 2548 มีผลบังคับใช้ในวันที่ 1 กรกฎาคม 2548) นิวซีแลนด์ได้ลงนามในความตกลงเขตการค้าเสรีภูมิภาคแปซิฟิก 4 ฝ่าย (Trans-Pacific Strategic Economic Partnership Agreement: TPSEPA หรือ P4) กับสิงคโปร์ ชิลี และบรูไน เมื่อวันที่ 18 กรกฎาคม 2548 มีผลบังคับใช้ในวันที่ 1 พ.ค. 2549 สำหรับความตกลงอาเซียน-ออสเตรเลีย-นิวซีแลนด์ (ASEAN-Australia and New Zealand Free Trade Agreement: AANZFTA) การเจรจาเสร็จสิ้นแล้ว และมีการลงนาม ในระหว่างการประชุม ASEAN Summit ที่ประเทศไทยในวันที่ 27 กุมภาพันธ์ 2552 โดยคาดว่าจะมีผล บังคับใช้กรกฎาคม 2552 นอกจากนี้ อยู่ระหว่างการเจรจา FTA กับมาเลเซีย ฮองกง และ Gulf Council Cooperation

---

## 5. มาตรการด้านภาษี<sup>4</sup>

---

### 5.1 ภาษีศุลกากร

---

#### 5.1.1 อัตราภาษีศุลกากรที่ผูกพันกับ WTO (Bound Tariff)

ในปี 2003 อัตราภาษีที่ผูกพันกับ WTO มีประมาณร้อยละ 99.7 ของพิกัดอัตราภาษีศุลกากร (tariff lines) ค่าเฉลี่ยของอัตราภาษีศุลกากรที่ผูกพัน (average bound rate) อยู่ที่ 11.6% สินค้าที่ยังคงไม่ผูกพันมี 20 รายการสินค้า ส่วนใหญ่เป็นอุปกรณ์การขนส่ง (transport equipment) และเสื้อผ้าและรองเท้า (clothing and footwear)

#### 5.1.2 อัตราภาษีศุลกากรทั่วไป (Applied MFN Tariff)

อัตราภาษีศุลกากรทั่วไปของนิวซีแลนด์ (Applied MFN rate) มีแนวโน้มลดลงอย่างต่อเนื่อง ค่าเฉลี่ยของอัตราภาษีศุลกากรทั่วไป (average applied rate) ลดลงจาก 7.1% ในปี 1996 เป็น 4.1% ในปี 2002<sup>5</sup> ประมาณ 96.9% ของ tariff lines เป็นภาษีแบบตามมูลค่า (ad valorem) อัตราภาษีตามสภาพ (specific rate) ส่วนใหญ่ใช้กับสินค้าประเภทเสื้อผ้า ซึ่งรัฐบาลนิวซีแลนด์ให้เหตุผลว่าอุตสาหกรรมเครื่องนุ่งห่มเป็นอุตสาหกรรมที่มีลักษณะเฉพาะ และยากที่จะใช้มาตรการตอบโต้การทุ่มตลาด นอกจากนี้ยังมีอัตราภาษีที่เป็นแบบให้เลือกระหว่างอัตราใดอัตราหนึ่งได้ซึ่งเรียกว่า alternative rate<sup>6</sup> ซึ่งในการใช้ alternative specific tariffs ผู้นำเข้าต้องจ่ายภาษีศุลกากรตามแบบ ad valorem หรือ specific rate ขึ้นอยู่กับมูลค่าการนำเข้า ซึ่งทำให้โครงสร้างภาษีศุลกากรมีความซับซ้อนมากขึ้น

นิวซีแลนด์ทำการลดภาษีแบบฝ่ายเดียวอีกครั้ง (unilateral tariff reduction) ในปี 1998<sup>7</sup> แต่หยุดชะงักในสมัยรัฐบาลของนาง Helen Clark (1999) เนื่องจากเห็นว่า การลดภาษีโดยวิธีดังกล่าวไม่มีความเหมาะสมและประโยชน์ที่จะได้รับมีไม่มาก และเห็นว่าถ้าจะมีการลดภาษีควรเป็นแบบแลกเปลี่ยนกันระหว่างประเทศคู่ภาคีภายใต้กรอบ WTO และกรอบทวิภาคี อย่างไรก็ตาม ในปี 2001 นิวซีแลนด์ยกเลิกภาษีศุลกากรสำหรับสินค้านำเข้าจากประเทศด้อยพัฒนา (least developed countries)

ประมาณ 55% ของ tariff lines มีอัตราภาษีศุลกากรเป็นศูนย์ 34% มีอัตราภาษีอยู่ระหว่าง 5%-10% ที่เหลือมีอัตราภาษีอยู่ระหว่าง 19%-21% แม้ว่านิวซีแลนด์มีอัตราภาษีศุลกากรเฉลี่ยค่อนข้างต่ำ (4.1%) แต่

---

<sup>4</sup> ที่มา: New Zealand Trade Policy Review (2003), WTO

<sup>5</sup> Bound rate ไม่สามารถนำมาเปรียบเทียบกับ Applied rate ได้ เนื่องจาก Bound rate ใช้ HS1996 แต่ Applied rate ใช้ HS2002

<sup>6</sup> Alternative rates มี 2 ประเภท คือ alternative specific rate และ alternative compound rate โดย alternative specific rate ประกอบด้วยส่วนที่เป็น ad valorem และ specific rate ซึ่งผู้นำเข้าสามารถเลือกใช้วิธีใดวิธีหนึ่งได้

<sup>7</sup> ก่อนหน้านี้ นิวซีแลนด์ทำการลดภาษีแบบ unilateral tariff reduction ในปี 1987



อัตราภาษีรายสินค้ามีความแตกต่างกันค่อนข้างมาก โดยสินค้าเกษตรมีอัตราภาษีศุลกากรเฉลี่ย 2.1% ในขณะที่ อัตราภาษีเฉลี่ยของสิ่งทอและเสื้อผ้า (textiles and clothing) ค่อนข้างสูงกว่ามาก (9.5%)

---

## 5.2 ภาษีมูลค่าเพิ่ม

---

สินค้านำเข้า และสินค้าและบริการที่ผลิตภายในประเทศนิวซีแลนด์ต้องเสียภาษีมูลค่าเพิ่ม (value-added goods and services tax: GST) ที่อัตรา 12.5%

## 6. มาตรการที่มีใช้ภายใน

มาตรการทางการค้าที่มีใช้ภายในที่สำคัญของนิวซีแลนด์ได้แก่ มาตรการตอบโต้การทุ่มตลาด (Anti-Dumping and Countervailing Measures) มาตรการเทคนิคทางการค้า (Technical Barrier to Trade: TBT) มาตรการห้ามนำเข้า (Import Prohibitions) และมาตรการสุขอนามัยและสุขอนามัยพืช (Sanitary and Phytosanitary Standard: SPS) สำหรับมาตรการจำกัดปริมาณการนำเข้าถูกยกเลิกไปในปี 1992

### 6.1 มาตรการตอบโต้การทุ่มตลาด

ตั้งแต่ปี 1995 นิวซีแลนด์ได้ทำการสืบสวนกรณีการทุ่มตลาดทั้งหมด 37 กรณี ส่วนใหญ่เป็นกรณีการทุ่มตลาดของสินค้าจำพวกเครื่องจักรและอุปกรณ์ และอุปกรณ์ไฟฟ้า (32%) อุปกรณ์สิ่งก่อสร้าง แก้ว และเครื่องแก้ว (24%) ที่นำเข้าจากประเทศเพื่อนบ้านรวมทั้งไทย (18.9%) เกาหลี และอินโดนีเซีย (ประเทศละ 13.5%) และ สหภาพยุโรป (16.2%) สินค้าที่นิวซีแลนด์มีมาตรการตอบโต้การทุ่มตลาดกับไทยในปัจจุบัน ได้แก่ พลาสเตอร์บอร์ด (Gypsum Plasterboard) เหล็กเส้นเสริมคอนกรีตแบบตรงและแบบม้วน (Steel Reinforcing Bars and Coil) และ ไส้กรองน้ำมันเครื่อง (Oil Filter)<sup>8</sup>

#### มาตรการตอบโต้การทุ่มตลาด

สินค้า	วิธีการ	หน่วยงาน	หมายเหตุ
- พลาสเตอร์บอร์ด (Gypsum Plasterboard) - เหล็กเส้นเสริมคอนกรีตแบบตรงและแบบม้วน (Steel Reinforcing Bars and Coil) - ไส้กรองน้ำมันเครื่อง (Oil Filter)	กำหนดอัตราภาษีตอบโต้การทุ่มตลาด	Ministry of Economic Development	อัตราภาษีตอบโต้การทุ่มตลาด (รายละเอียดดูใน <a href="http://www.dft.moc.go.th">www.dft.moc.go.th</a> ) - พลาสเตอร์บอร์ด (Gypsum Plasterboard) 1.71-2.84 เหรียญ NZ ต่อตารางเมตร - เหล็กเส้นเสริมคอนกรีตแบบตรงและแบบม้วน (Steel Reinforcing Bars and Coil) เฉพาะราย - ไส้กรองน้ำมันเครื่อง (Oil Filter) 0.00-19%

### 6.2 มาตรการเทคนิคทางการค้า<sup>9</sup>

นิวซีแลนด์กำหนดมาตรการเทคนิคทางการค้าสำหรับสินค้าประเภทสิ่งทอและเครื่องนุ่งห่ม โดยมีการกำหนดมาตรฐานสินค้า ดังนี้

- สิ่งทอและเครื่องนุ่งห่ม (รหัสสินค้า AS/NZS 2392 1999) ต้องติดฉลากระบุชื่อ ขนาดสินค้า การดูแลสินค้าวัตถุดิบ และประเทศที่ผลิตให้ถูกต้อง

<sup>8</sup> ดูรายละเอียดอัตราภาษีตอบโต้การทุ่มตลาด

<sup>9</sup> ดูรายละเอียดมาตรการเทคนิคทางการค้าเป็นมาตรการโดยสมัครใจ

- เครื่องนุ่งห่มและชิ้นส่วนประกอบ (รหัสสินค้า AS/NZS 4502) ต้องผ่านมาตรฐานทดสอบการติดไฟและทนความร้อน
- เครื่องนุ่งห่มและชิ้นส่วนประกอบ (รหัสสินค้า AS/NZS 4503) ต้องผ่านการทดสอบการป้องกันและการซึมผ่านของน้ำและสารเคมีที่เป็นของเหลว
- เครื่องนุ่งห่มสำหรับช่าง (รหัสสินค้า AS/NZS 4543.3:200) ต้องผ่านการทดสอบการป้องกันรังสีเอ็กซ์เรย์
- เครื่องนุ่งห่มสำหรับช่าง (รหัสสินค้า AS/NZS 4453) ต้องผ่านการทดสอบความทนทานต่อการถูกตัดเฉื่อย
- เครื่องนุ่งห่ม (รหัสสินค้า AS/NZS 4399:1996) รวมถึงอุปกรณ์ของผู้ใช้ส่วนตัว เช่น หมวก และสินค้า สิ่งทอ (รหัสสินค้า AS/NZS 4399:1996A1) ยกเว้น ผ้าฝ้าย รม และผ้าที่เคลือบสารป้องกันรังสี UV ต้องผ่านการทดสอบการป้องกันแสงแดด

### 6.3 มาตรการห้ามนำเข้า

ปัจจุบันนิวซีแลนด์ใช้มาตรการห้ามนำเข้าสำหรับสินค้าจำพวกพืชและสัตว์มีชีวิต อารูทางเคมี และสินค้าที่นำมาใช้ในการผลิตอารูทางเคมี ยาเสพติดควบคุม สิ่งมีชีวิตที่มาจากการ Cloning ขนสัตว์ รวมถึงสินค้าที่ผลิตจากขนสัตว์ เครื่องจุดไฟ (ไฟแช็ก) ของเล่นเด็ก ดอกไม้ไฟ ดินระเบิด อารูปืนขนาดเล็ก และสเปรย์พริกไทย เป็นต้น<sup>10</sup>

#### มาตรการห้ามนำเข้า

สินค้า	วิธีการ	หน่วยงาน	หมายเหตุ
พืชและสัตว์ที่มีชีวิต	ไม่อนุญาตให้นำเข้า	Ministry of Agriculture and Forestry	ป้องกันการนำเข้าสัตว์เลี้ยงและสิ่งมีชีวิตที่ไม่ต้องการ ตาม Biosecurity Act 1993
หนังสือ วารสาร เทปวีดีโอ ซีดี แผ่นดิสเก็ต เทปบันทึกเสียง		New Zealand Customs Service	ป้องกันการนำเข้าสิ่งตีพิมพ์ตาม The Films Videos and Publications Classification Act 1993
อารูทางเคมี และสินค้าที่นำมาใช้ในการผลิตอารูทางเคมี		Ministry of Foreign Affairs and Trade	ควบคุมและบังคับใช้อารูทางเคมี ตาม Chemical Weapon (Prohibition) Act 1996
เพชรที่มาจากประเทศไลบีเรีย* และจากประเทศ Sierra Leone* * เป็นชื่อประเทศในทวีปแอฟริกา		Ministry of Foreign Affairs and Trade	เป็นมาตรการลงโทษขององค์การสหประชาชาติ ตาม United Nations Sanction (Liberia) Amendment Regulation 2001 และ United Nations Sanction (Sierra Leone) Amendment Regulation 2000 ตามลำดับ
ยาเสพติดควบคุม เช่น โคเคน กัญชา		Ministry of Health	ป้องกันสุขภาพของพลเมืองในประเทศ รวมทั้งการผลิต จำหน่าย ส่งออก/นำเข้าการใช้ยานตรายต่างๆ ตาม Misuse of Drugs Act 1975
สิ่งมีชีวิตที่มาจากการ Cloning		Ministry of Health	ห้ามการกระจายพันธุ์/การวิจัยที่ไม่ได้รับการยอมรับ Human Assisted Reproductive Technology Act 2004

<sup>10</sup> ดูรายละเอียดมาตรการห้ามนำเข้า

สินค้า	วิธีการ	หน่วยงาน	หมายเหตุ
ยาสูบที่ใช้เคียว (ไม่รวมที่ใช้ในการสูบ)		Ministry of Health	ควบคุมการนำเข้ายาสูบที่ใช้เคียว ตาม Smoke Free Environment Act 1990
เครื่องจุดไฟ (ไฟแช็ก)		Ministry of Consumer Affairs	เพื่อความปลอดภัยของผู้บริโภค ตาม Products Safety Standards (Cigarette Lighters) Regulations 1999
เครื่องมือไฟฟ้าที่ใช้ลดความชื้นในอากาศ ตู้เย็น ตู้ทำน้ำแข็ง เครื่องปรับอากาศ Heat Pumps และ เครื่องทำน้ำเย็นที่ประกอบด้วยสาร CFCs		Ministry for the Environment; Ministry of Economic Development	ป้องกันชั้นบรรยากาศโอโซนของโลก ตาม Ozone Layer Protection Act 1996
ของเล่นเด็ก (ปืนพก ปืนสั้น เปลเดียงเล็ก แผ่นเขียนรถจักรยาน เทียนที่ใส่เทียนมีส่วนผสมของตะกั่ว)		Ministry of Consumer Affairs	ควบคุมการนำเข้าของเล่นที่เสี่ยงต่อความปลอดภัย ตาม Fair Trading Act 1986
เครื่องซักแห้งที่ประกอบด้วยหรือใช้เพื่อควบคุมสารโอโซน		Ministry for the Environment; Ministry of Economic Development	ป้องกันชั้นบรรยากาศโอโซนของโลก ตาม Ozone Layer Protection Act 1996
species ที่นำมาซึ่งอันตราย คุณภาพต่อชีวิตมนุษย์ และที่สูญพันธุ์		Department of Conservation	ป้องกัน species ที่นำมาซึ่งอันตราย ตาม Trade in Endangered Species Act 1989
ดอกไม้ไฟ ดินระเบิด สิ่งปะทุระเบิด ดินปืน เครื่องจุดไฟหรือ ขนวนต่างๆ ขีปนาวุธ ลูกกระเบิดขนาดเล็กที่ยิงด้วยปืนไรเฟิล คอปิโด ยุทโธปกรณ์ที่ก่อให้เกิดการจุดชนวนไฟ		Environmental Risk Management Authority	ควบคุมการนำเข้าวัตถุระเบิด ตาม Hazardous Substances and New Organisms Act 1996
อาวุธปืนขนาดเล็ก สเปร์ยพริกไทย ปืนยาสลบ ลูกกระเบิดขนาดเล็กที่ยิงด้วยปืนไรเฟิล ปืนสูญญากาศ		Police	ควบคุมการนำเข้า ตาม Arms Act 1983
ภาชนะต่างๆ ที่ใช้สำหรับบรรจุอาหาร		New Zealand Food Safety Authority	ป้องกันสุขภาพของพลเมืองในประเทศโดยการควบคุมการนำเข้า การผลิตที่ก่อให้เกิดอันตราย ตาม Food Act 1981
สินค้าที่ติดฉลากบิดเบือน ข้อเท็จจริงเกี่ยวกับประเทศ แหล่งกำเนิด/ที่ผลิต คุณภาพ เป็นต้น		Ministry of Consumer Affairs, Commerce Commission	คุ้มครองผู้บริโภค ตาม Customs Import Prohibition Order 2005; Customs&Excise Act 1996
ขนสัตว์ รวมถึงสินค้าที่ผลิตจากขนสัตว์		Ministry of Health	ควบคุมสินค้าที่นำมาซึ่งโรคติดต่อร้ายแรงในสัตว์ (โค กระบือ และอื่นๆ) เนื่องจากเชื้อ Bacillus anthraci ตาม Anthrax Prevention Regulations 1987
กากของเสียที่เสี่ยงต่ออันตราย		Ministry of Economic Development	ควบคุมการนำเข้ากากของเสียที่เสี่ยงต่ออันตรายตามสนธิสัญญา Basel ซึ่งเป็นไปตาม Imports and Exports (Restrictions) Prohibition Order (No.2) 2004
ทรัพย์สินทางวัฒนธรรมของอิรัก เช่น วัตถุทางโบราณคดี/ประวัติศาสตร์/วิทยาศาสตร์ และ		Ministry of Foreign Affairs and Trade	มาตรการลงโทษขององค์การสหประชาชาติ ตาม United Nations (Iraq) Reconstruction Regulation 2003

สินค้า	วิธีการ	หน่วยงาน	หมายเหตุ
ความสำคัญทางศาสนา (ที่ฝัง กฎหมาย ซึ่งถูกย้ายจาก Iraq National Museum และสถานที่ สำคัญอื่นๆ ของอิรัก)			
สัตว์เลี้ยงลูกด้วยนมที่อาศัยอยู่ใน ทะเล (แมวน้ำ ปลาวาฬ ปลาโลมา และอวัยวะของสัตว์ดังกล่าว)		Department of Conservation	เพื่ออนุรักษ์สัตว์ดังกล่าว ตาม Marine Mammals Protection Act 1978
กัญชา Methamphetamine		Ministry of Health	ป้องกันสุขภาพ ตาม Customs and Excise Act 1996
ดินสอที่ทำจากเทียน และชอล์ก		Environmental Risk Management Authority	ควบคุมการนำเข้าสารพิษ ตาม Hazardous Substances and New Organisms Act 1996
ยาฆ่าแมลง/ยาปราบศัตรูพืช		Environmental Risk Management Authority	ควบคุมการนำเข้า จำหน่าย และใช้ยาปราบศัตรูพืช ตาม Hazardous Substances and New Organisms Act 1996
สินค้าละเมิดลิขสิทธิ์		Ministry of Economic Development	ปกป้องทรัพย์สินทางปัญญา ตาม Copyright Act 1994
พลาสติก โฟมที่ผลิตจากสาร CFCs รวมทั้งบรรจุภัณฑ์ที่ทำจากสินค้า ดังกล่าว		Ministry for the Environment; Ministry of Economic Development	ป้องกันชั้นบรรยากาศโอโซนของโลก ตาม Ozone Layer Protection Act 1996
สินค้าที่ผลิตโดยใช้แรงงานจาก นักโทษ		Ministry of Foreign Affairs and Trade	ป้องกันสินค้าที่ผลิตโดยใช้แรงงานจากนักโทษ ตาม Section 54 First Schedule Customs&Excise Act 1996
สารกัมมันตรังสี และสินค้าที่ผลิต จากสารดังกล่าว		Ministry of Health	ควบคุมการนำเข้าสารกัมมันตรังสี ตาม Radiation Protection Act 1965
เพชรที่ยังไม่ได้ตัดหรือเจียระไน		Ministry of Foreign Affairs and Trade	United Nations Kimberly Process Certification Scheme ตาม Sanctions (Kimberly Process Regulations 2004)
ลูกยางของขวดน้ำร้อน		Ministry of Consumer Affairs	ควบคุมสินค้าดังกล่าวให้เป็นไปตาม the British Standard BS 1970:2001 (Unsafe Goods: Rubber Hot Water Bottles) Notice 2004/ Fair Trading Act 1986
ปลา Trout และผลิตภัณฑ์จากปลา Trout		Department of Conservation	เพื่อการอนุรักษ์สินค้านี้ดังกล่าว ตาม Customs Import Prohibition (Trout) Order 2001; Customs&Excise Act 1996
ยางรถยนต์		Ministry of Economic Development	ควบคุมและรักษามาตรฐานของสินค้านี้ดังกล่าว ตาม Import Control (Tyres) Conditional prohibition Order 1996

## 6.4 มาตรการสุขอนามัยและสุขอนามัยพืช

นิวซีแลนด์ใช้มาตรการสุขอนามัยและสุขอนามัยพืชที่เข้มงวดกับสินค้าจำพวกเนื้อสัตว์และผลไม้ รวมถึง ข้าว (ทั้งขัดและไม่ขัด) เครื่องปรุงเนื้อสัตว์ (ชนิดผง/แห้ง) ถั่วลิสง ถั่วฝักยาว มะม่วง สับปะรด มังคุด และ ฝรั่ง ผลผลิตจากพืชหรือผัก เครื่องเทศ พืชที่นำมาทำเครื่องดื่ม (ชา กาแฟ โกโก้ที่อยู่ในซอง) น้ำตาล และ ซอสถั่วเหลือง เป็นต้น<sup>11</sup>

### มาตรการสุขอนามัยพืชและสัตว์-SPS

สินค้า	วิธีการ	หน่วยงาน	หมายเหตุ
ข้าว (ทั้งที่ขัดและไม่ขัด)	<ul style="list-style-type: none"> <li>- ต้องมีใบรับรองสุขอนามัยว่าผ่านการ Treatment ด้วยกรรมยาด้วย Methyl Bromide ที่ 48 g/m<sup>3</sup> ด้วยอุณหภูมิ 10-15 องศาเซลเซียส เป็นเวลา 24 ชม. (ขณะที่อุณหภูมิเพิ่มขึ้นทุกๆ 5 องศาเซลเซียส จะต้องลดจำนวน Methyl Bromide ลง 8 g/m<sup>3</sup>)</li> <li>- กรณีไม่มีใบรับรองสุขอนามัยจากประเทศผู้ส่งออก สินค้าจะต้องถูกตรวจ ณ จุดตรวจขาเข้า และสินค้าจะต้องผ่านการรมยาด้วย Methyl Bromide โดยค่าใช้จ่ายในการ Treatment ผู้นำเข้าเป็นผู้รับภาระค่าใช้จ่าย</li> </ul>	Biosecurity New Zealand, Ministry of Agriculture and Forestry	
อาหารประเภทเนื้อสัตว์ที่ปรุงสุกแล้ว เครื่องปรุงเนื้อสัตว์ (ชนิดผง/แห้ง)	<ul style="list-style-type: none"> <li>- สินค้าอยู่ในบรรจุภัณฑ์พร้อมจำหน่าย (ประกอบด้วยฉลากบอกชื่อสินค้า เครื่องปรุงชื่อ/ที่อยู่/ประเทศของผู้ผลิต) ในรูปแบบกระป๋องหรือแก้วหรือ foil</li> <li>- สินค้าจะต้องผ่านการปรุงสุกแล้ว</li> <li>- สินค้าไม่จำเป็นต้องเก็บโดยใช้ความเย็น</li> <li>- สำหรับเนื้อสัตว์ที่มีกระดูกจะต้องผ่านกระบวนการใช้ความร้อนที่อุณหภูมิ 121 องศาเซลเซียสเป็นเวลา 3 นาที</li> <li>- สินค้าจะต้องอยู่ในบรรจุภัณฑ์ดั้งเดิมจากประเทศผู้ส่งออกจนกระทั่งถึงนิวซีแลนด์ ห้ามมีการเปลี่ยนแปลง</li> <li>- เอกสารที่ผู้นำเข้าจะต้องแสดงพร้อมกับสินค้าในแต่ละ consignment ได้แก่</li> <li>- เอกสารแสดงชื่อและที่อยู่ของผู้ผลิต/ผู้ส่งออก รายละเอียดและประเภทของสินค้า</li> <li>- เป็นภาษาอังกฤษ หรืออาจมีภาษาของประเทศผู้ส่งออกคู่กับภาษาอังกฤษ</li> <li>- เอกสารทั้งหมดต้องเป็นต้นฉบับ</li> <li>- ณ จุดตรวจขาเข้า จะมีการสุ่มตรวจสินค้า</li> </ul>	Biosecurity New Zealand, Ministry of Agriculture and Forestry	กรณีผู้นำเข้าแสดงเอกสารไม่ครบ อาจส่งผลให้การตรวจปล่อยสินค้าล่าช้าออกไป

<sup>11</sup> ดูรายละเอียดมาตรการสุขอนามัยและสุขอนามัยพืช

สินค้า	วิธีการ	หน่วยงาน	หมายเหตุ
	รวมทั้งจะมีการตรวจเอกสาร		
ลินจี ลำไย มะม่วง สับปะรด มังคุด และชิง	<ul style="list-style-type: none"> <li>- <u>ก่อนการส่งออก</u> ต้องมีการตรวจสอบเพื่อปลอดจากแมลงศัตรูพืชและโรคจำพวกแบคทีเรียและเชื้อรา</li> <li>- ต้องมีใบรับรองสุขอนามัยพืช (Phytosanitary Certificate) ซึ่งออกโดยกรมวิชาการเกษตรแนบสำหรับการส่งออกทุกครั้ง</li> <li>- สินค้าต้องถูกนำไปผ่านกระบวนการความร้อนอย่างน้อย 47 องศาเซลเซียส เป็นเวลาอย่างต่ำ 20 นาทีหรือกระบวนการใช้ความเย็นที่อุณหภูมิ 0.99 องศาเซลเซียส เป็นเวลา 13 วัน หรือที่อุณหภูมิ 1.38 องศาเซลเซียส เป็นเวลา 18 วัน</li> <li>- ณ จุดตรวจขาเข้า จะมีการตรวจเอกสารในแต่ละ consignment สำหรับการส่งออกทุกครั้ง และจะมีการสุ่มตรวจสินค้าจำนวน 600 หน่วย</li> <li>- กรณีพบแมลง/โรคในสินค้า ผู้นำเข้ามีทางเลือกดังนี้ (ขึ้นอยู่กับประเภทของแมลงและโรคที่ตรวจพบ)</li> <li>- ทำการ Treatment ใหม่</li> <li>- ส่งสินค้ากลับ</li> <li>- ทำลายสินค้า</li> </ul>	Biosecurity New Zealand, Ministry of Agriculture and Forestry	<ul style="list-style-type: none"> <li>- มาตรการนี้มีผลบังคับใช้เมื่อ</li> <li>- 24 กุมภาพันธ์ 2549 (มังคุดและชิง)</li> <li>- 27 สิงหาคม 2548 (ลินจีและลำไย)</li> <li>- 22 สิงหาคม 2544 (สับปะรด)</li> <li>- 18 ตุลาคม 2543 (มะม่วง)</li> <li>- สำหรับการส่งออกมะม่วงและสับปะรดมาจากความตกลง 2 ฝ่ายระหว่างไทยและนิวซีแลนด์ (Bilateral Quarantine Arrangement)</li> </ul>
ผลิตภัณฑ์จากพืช/ผัก (cereal ข้าวโพด แป้งข้าวโพด แป้งข้าวเจ้า แป้งมันสำปะหลัง แป้งสาลี สมุนไพรแห้ง เครื่องเทศ พืชที่นำมาทำเครื่องดื่ม (ชา/กาแฟ/โกโก้) ที่อยู่ในซอง) น้ำตาล สาชู เต้าหู้ ขอส้วเหลือง	<ul style="list-style-type: none"> <li>- ไม่ต้องขออนุญาตนำเข้า</li> <li>- <u>ก่อนการส่งออก</u></li> <li>- ต้องมีใบรับรองสุขอนามัย ออกโดยกรมวิชาการเกษตรแนบพร้อมสินค้าก่อนการส่งออก เพื่อรับรองว่าสินค้าปลอดจากแมลงศัตรูพืช</li> <li>- ต้องมีเอกสารแสดงรายละเอียดของสินค้าแนบพร้อมสินค้า (บรรจุภัณฑ์ กระบวนการผลิต ส่วนประกอบ/เครื่องปรุง)</li> <li>- สินค้าต้องอยู่ในบรรจุภัณฑ์ที่สะอาด ปราศจากสิ่งปนเปื้อนต่างๆ</li> <li>- ณ จุดตรวจขาเข้า</li> <li>- สินค้าต้องได้รับการตรวจปล่อย โดยจะมีการสุ่มตรวจสินค้า</li> <li>- ผู้นำเข้าต้องแสดงเอกสารทั้งหมด (ใบรับรองสุขอนามัย และเอกสารแสดงรายละเอียดของสินค้า)</li> <li>- กรณีตรวจพบแมลงมีชีวิต ผู้นำเข้าต้องเลือกที่จะส่งกลับสินค้า หรือทำลายสินค้า หรือทำการ Treatment ใหม่ โดยผู้นำเข้าเป็นผู้รับภาระค่าใช้จ่าย</li> </ul>	Biosecurity New Zealand, Ministry of Agriculture and Forestry	<ul style="list-style-type: none"> <li>- เอกสารทั้งหมดต้องเป็นภาษาอังกฤษ กรณีเอกสารยังไม่มีแปลเป็นภาษาอังกฤษ Department of Internal Affairs (<a href="http://www.dia.govt.nz/diawebsite.nsf/wpgURL/services-Citizenship-Approved-Translation">www.dia.govt.nz/diawebsite.nsf/wpgURL/services-Citizenship-Approved-Translation</a>) มีบริการแปล โดยผู้นำเข้าเป็นผู้รับภาระค่าใช้จ่าย</li> </ul>
- บรรจุภัณฑ์ไม้ (Wood packaging)/วัสดุบรรจุภัณฑ์	<ul style="list-style-type: none"> <li>- ไม่ต้องขออนุญาตนำเข้า</li> <li>- ต้องปราศจากแมลงศัตรูพืช เศษใบไม้ เศษดิน</li> </ul>	Biosecurity New Zealand, Ministry of	<ul style="list-style-type: none"> <li>- เป็นไปตามมาตรการรับรองวัสดุบรรจุภัณฑ์ไม้ที่ใช้ในการขนส่งสินค้า</li> </ul>

สินค้า	วิธีการ	หน่วยงาน	หมายเหตุ																								
ไม้ประเภทต่างๆ	<p>และเปลือกไม้</p> <p>- ต้องผ่านการ Treatment ตาม ISPM15 ตามวิธีดังนี้</p> <p>(1) อบด้วยความร้อน(Heat Treatment) ที่อุณหภูมิ 56 องศาเซลเซียส เป็นเวลา 30 นาที หรือ</p> <p>(2) รมยาด้วย Methyl Bromide ตามปริมาณและเวลา ดังนี้</p> <table border="1" data-bbox="432 544 807 875"> <thead> <tr> <th rowspan="2">อุณหภูมิ (องศา C)</th> <th colspan="4">ปริมาณ Methyl Bromide (g/m3)</th> </tr> <tr> <th>2 ชม.</th> <th>4 ชม.</th> <th>12 ชม.</th> <th>16 ชม.</th> </tr> </thead> <tbody> <tr> <td>21 °C หรือมากกว่า</td> <td>36</td> <td>31</td> <td>28</td> <td>24</td> </tr> <tr> <td>16 °C หรือมากกว่า</td> <td>42</td> <td>36</td> <td>32</td> <td>28</td> </tr> <tr> <td>10 °C หรือมากกว่า</td> <td>48</td> <td>48</td> <td>36</td> <td>32</td> </tr> </tbody> </table> <p>(3) รมยาด้วยสาร Phosphine ที่ปริมาณอย่างน้อย 1.41 g/m3 เป็นเวลา 72 ชั่วโมง ที่อุณหภูมิต่ำ 10 °C แต่ไม่เกิน 30 °C (ใช้กับบรรจุภัณฑ์ไม้ที่มีความหนาไม่เกิน 50 mm. และมีความชื้นเป็นส่วนประกอบไม่เกินร้อยละ 25) หรือ</p> <p>(4) รมยาด้วยสารเคมี ได้แก่ Boron compound หรือ Cooper+didecyldimethyl ammoniumchloride (DDAC) หรือ Copperazole หรือ Copper Chrome Arsenic (CCA) หรือ Propiconazole and Tebconazole โดยการใส่สารเคมีแต่ละรายการจะกำหนดเงื่อนไขไว้ (minimum retention) ได้รับการรับรองโดยมีตราสัญลักษณ์ตาม ISPM 15 (ตราสัญลักษณ์ทั้ง 2 ข้างของวัสดุบรรจุภัณฑ์ไม้ โดยตราต้องติดถาวรและห้ามใช้ Tag)</p> <p>(5) กรณีสินค้าผ่านการ Treatment ตามข้อ (3) และ (4)จะต้องมีใบรับรองสุขอนามัยแสดงรายละเอียดวิธีการกำจัดศัตรูพืชจากประเทศผู้ส่งออกกำกับ ซึ่งหน่วยงานของไทย คือ กรมวิชาการเกษตร</p> <p>(6) หากสินค้าไม่ผ่านข้อกำหนดข้างต้นจะต้องถูก Treatment ใหม่ โดยผู้นำเข้าเป็นผู้รับภาระค่าใช้จ่าย</p>	อุณหภูมิ (องศา C)	ปริมาณ Methyl Bromide (g/m3)				2 ชม.	4 ชม.	12 ชม.	16 ชม.	21 °C หรือมากกว่า	36	31	28	24	16 °C หรือมากกว่า	42	36	32	28	10 °C หรือมากกว่า	48	48	36	32	Agriculture and Forestry	ระหว่างประเทศตามข้อกำหนด ISPM 15 ตามอนุสัญญาอารักขาพืชระหว่างประเทศ - มีผลบังคับใช้ตั้งแต่ 1 พฤษภาคม 2549
อุณหภูมิ (องศา C)	ปริมาณ Methyl Bromide (g/m3)																										
	2 ชม.	4 ชม.	12 ชม.	16 ชม.																							
21 °C หรือมากกว่า	36	31	28	24																							
16 °C หรือมากกว่า	42	36	32	28																							
10 °C หรือมากกว่า	48	48	36	32																							



## มาตรการปิดฉลากสิ่งแวดล้อม (Eco labeling)

สินค้า	วิธีการ	หน่วยงาน	หมายเหตุ
<ul style="list-style-type: none"> <li>- ผลิตภัณฑ์กระดาษและเครื่องเขียน เครื่องพิมพ์</li> <li>- เครื่องถ่ายเอกสาร เครื่องโทรสาร</li> <li>- ผลิตภัณฑ์ทำความสะอาดและผงซักฟอก</li> <li>- สี เฟอร์นิเจอร์และส่วนประกอบ</li> <li>- ผลิตภัณฑ์พลาสติก Recycle</li> <li>- อุปกรณ์ปูพื้น (ไม้ กระเบื้อง)</li> <li>- ผลิตภัณฑ์ยืขั้วเข็ม และพลาสติกบอร์ด</li> <li>- เสื้อที่ทำด้วยหญ้า ฟาง</li> <li>- หน่วยวัดความร้อนที่เป็นจนวนไฟฟ้า</li> </ul>	<p>การปิดฉลากสินค้าจะต้องมีคุณสมบัติดังนี้</p> <ul style="list-style-type: none"> <li>- ต้องได้รับ Certificate License จาก Environment Choice New Zealand ซึ่งฉลากจะต้องใช้กับสินค้าที่กำหนดเท่านั้น</li> <li>- ฉลากต้องมีรูปแบบ สี และขนาดตามที่กำหนด</li> </ul>	<p>Environmental Choice New Zealand</p>	<p>เป็นมาตรการสมัครใจ เพื่อลดผลกระทบต่อสิ่งแวดล้อม และสร้างความน่าเชื่อถือต่อผู้บริโภคที่ต้องการใช้สินค้าที่เป็นมิตรกับสิ่งแวดล้อม</p>

ที่มา: สำนักมาตรการทางการค้า มีนาคม 2551

หมายเหตุ : รายละเอียดเพิ่มเติมของ Biosecurity New Zealand, Ministry of Agriculture and Forestry สามารถดูได้ที่ [www.biosecurity.govt.nz](http://www.biosecurity.govt.nz)

---

## 7. ปัญหาและอุปสรรคทางการค้าของไทย

---

7.1 ปริมาณการค้าระหว่างไทยและนิวซีแลนด์ยังอยู่ในระดับต่ำ เนื่องจากสินค้าที่ซื้อขายกันจำกัด อยู่ในสินค้าไม่กี่ประเภท

7.2 นิวซีแลนด์มีมาตรการสุขอนามัยและสุขอนามัยพืช (Sanitary and Phytosanitary Measure:SPS) ที่เข้มงวด ซึ่งทำให้สินค้าผัก ผลไม้ และเนื้อสัตว์ของไทยไม่สามารถส่งออกไปนิวซีแลนด์ได้ เพราะติดขั้นตอนกระบวนการตรวจวิเคราะห์ความเสี่ยง (Pest Risk Analysis) ที่ใช้เวลานาน

7.3 สินค้าที่ไทยถูกมาตรการตอบโต้การทุ่มตลาด (AD) ในปัจจุบัน ได้แก่ (1) พลาสติกบอร์ด (plasterboard) พิกัด 6809110008 และ (2) เหล็กเส้นเสริมคอนกรีตแบบตรงและแบบม้วน (Steel Reinforcing Bars and coil) พิกัด 7213, 7214, 7227, 7228

---

## 8. ความสัมพันธ์ทางเศรษฐกิจระหว่างไทยและนิวซีแลนด์

---

### 8.1 ความร่วมมือภาครัฐ

- ลงนามในข้อตกลงทางการค้าระหว่างกัน เมื่อวันที่ 10 กุมภาพันธ์ 19 81 (ยกเลิกเมื่อความตกลง (TNZCEP) มีผลใช้บังคับ 1 กรกฎาคม 2005)

- การประชุม Thailand- New Zealand Economic Consultations เมื่อวันที่ 30 กรกฎาคม 1997 และมีการประชุมหารือทางด้านเศรษฐกิจ (Economic Consultation) ไทย - นิวซีแลนด์ ครั้งที่ 1 ระดับปลัดกระทรวงการต่างประเทศ เมื่อวันที่ 3 ธันวาคม 1997 ณ กรุงเทพฯ

- รัฐมนตรีว่าการกระทรวงพาณิชย์และรัฐมนตรีการค้านิวซีแลนด์ลงนามความเป็นหุ้นส่วนทางเศรษฐกิจที่ใกล้ชิดกันยิ่งขึ้น ไทย –นิวซีแลนด์ (TNZCEP) โดยมีนายกรัฐมนตรีของไทยและนิวซีแลนด์เป็นสักขีพยานในพิธีลงนามในระหว่างการเยือนประเทศไทยอย่างเป็นทางการของนายกรัฐมนตรีนิวซีแลนด์ เมื่อวันที่ 19 เมษายน 2005

- การประชุมคณะกรรมการร่วมความเป็นหุ้นส่วนทางเศรษฐกิจที่ใกล้ชิดกันยิ่งขึ้น ไทย – นิวซีแลนด์ ครั้งที่ 1 เมื่อวันที่ 25 พฤษภาคม 2006 ณ กรุงเทพฯ

---

### 8.2 ความร่วมมือภาคเอกชน

- จัดตั้งสภาธุรกิจนิวซีแลนด์ - ไทย (New Zealand - Thailand Business Council) เมื่อวันที่ 7 พฤศจิกายน 1994 มีการประชุมแล้ว 2 ครั้ง โดยครั้งสุดท้ายจัดขึ้นเมื่อเดือนกันยายน 1996 ณ กรุงเทพฯ

## 8.3 ความตกลงหุ้นส่วนเศรษฐกิจที่ใกล้ชิดกันยิ่งขึ้นไทย-นิวซีแลนด์

การเจรจาจัดทำความตกลงความเป็นหุ้นส่วนทางเศรษฐกิจที่ใกล้ชิดยิ่งขึ้น ไทย-นิวซีแลนด์ (Thailand New Zealand Closer Economic Partnership: TNZCEP) เริ่มขึ้นเมื่อเดือนพฤษภาคม 2546 และเสร็จสมบูรณ์ในเดือนพฤศจิกายน 2547 โดยผู้นำทั้งสองประเทศได้ประกาศสรุปผลการเจรจาเมื่อวันที่ 30 พฤศจิกายน 2547 ณ กรุงเวียงจันทน์ สาธารณรัฐประชาธิปไตยประชาชนลาว และต่อมาได้มีการลงนามความตกลงฯ ในเดือนเมษายน 2548 โดยให้ความตกลงฯ มีผลใช้บังคับตั้งแต่วันที่ 1 กรกฎาคม 2548 เป็นต้นไป สรุปได้ ดังนี้

### 1. บทบัญญัติของความตกลงฯ (Legal Text)

ความตกลง TNZCEP ประกอบด้วยบทบัญญัติทั้งสิ้น 18 บท โดยนอกจากบทบัญญัติที่เกี่ยวข้องกับการค้าสินค้า การค้าบริการ การลงทุนและการเข้าไปทำงานของคนต่างชาตินี้แล้ว ยังมีบทบัญญัติที่เกี่ยวข้องกับการค้าอื่นๆ ได้แก่ พิธีการศุลกากร กฎแหล่งกำเนิดสินค้า มาตรการปกป้อง มาตรการสุขอนามัยและมาตรฐานอาหาร อุปสรรคทางเทคนิคต่อสินค้าอุตสาหกรรม พาณิชยกรรมอิเล็กทรอนิกส์ นโยบายการแข่งขัน ทรัพย์สินทางปัญญา กฎระเบียบเรื่องความโปร่งใส การจัดซื้อโดยรัฐ การระงับข้อพิพาท ซึ่งส่วนใหญ่จะอิงหลักการความตกลงที่มีอยู่แล้วภายใต้ WTO และ APEC โดยปรับปรุงให้ชัดเจนยิ่งขึ้น และเน้นให้มีความร่วมมือในการพัฒนาขีดความสามารถและการแลกเปลี่ยนข้อมูลระหว่างกัน

### 2. การเปิดตลาดสินค้า

2.1 การลดภาษี ครอบคลุมสินค้าทุกรายการ โดยเริ่มลดภาษีตั้งแต่วันที่ความตกลงมีผลใช้บังคับ เมื่อวันที่ 1 กรกฎาคม 2548

นิวซีแลนด์ ลดภาษีเป็นศูนย์ทันทีสำหรับสินค้ากว่า 79% ของรายการสินค้าทั้งหมด เช่น ทุ่นาะกระป๋อง รถปิกอัพ เม็ดพลาสติก ของปรุงแต่งธัญพืช กุ้งแช่แข็ง เครื่องไฟฟ้า แก้วและเครื่องแก้ว เป็นต้น สำหรับสินค้าอีกประมาณ 9% ของรายการสินค้าทั้งหมดจะลดภาษีเป็นศูนย์ภายใน 5 ปี (ปี 2553) เช่น อัญมณีและเครื่องประดับ เครื่องสำอาง และเฟอร์นิเจอร์ และสินค้าที่เหลือได้แก่ สินค้าสิ่งทอ เสื้อผ้า และรองเท้า ซึ่งคิดเป็น 11% ของรายการสินค้าทั้งหมด จะลดภาษีเป็นศูนย์ภายใน 10 ปี (ปี 2558)

ไทย มีระยะเวลาการลดภาษีที่ยาวกว่านิวซีแลนด์ โดยจะค่อยๆ ทายอดจนเหลือศูนย์ทุกรายการภายใน 20 ปี ทั้งนี้สินค้าที่ไทยมีความต้องการนำเข้าจะลดภาษีเหลือศูนย์ทันที มีจำนวน 54% ของรายการทั้งหมด และภายใน 5 ปี จะลดภาษีสินค้าอีก 35% ซึ่งครอบคลุมสินค้าเกษตรและอุตสาหกรรมที่ไม่อ่อนไหว สำหรับสินค้าอุตสาหกรรมอ่อนไหว เช่น ไม้อัด (Fiberboard) ตู้วงจรไฟฟ้า สารซักฟอก ลีซอัม และสินค้าเกษตรอ่อนไหว เช่น สินค้าปศุสัตว์ (เนื้อวัว เนื้อหมู นม เนย) ปลา มันฝรั่งปรุงแต่ง ไวน์ จะลดภาษีเหลือศูนย์ภายใน 10-20 ปี (ปี 2568)

2.2 มาตรการรองรับการเปิดตลาดสินค้า ในกรณีที่ผลของการลดภาษีก่อให้เกิดความเสียหายกับอุตสาหกรรมภายใน ไทยสามารถนำมาตรการปกป้องพิเศษ (Special Safeguards: SSG) มาใช้สำหรับสินค้าอ่อนไหวมากของไทยได้ โดยมีการเจรจากำหนดปริมาณนำเข้าในแต่ละปีสำหรับสินค้าที่

อ่อนไหวเป็นรายสินค้า โดยหากมีการนำเข้าสินค้าดังกล่าวเกินปริมาณที่กำหนดไว้ในความตกลงฯ สามารถกลับไปใช้ภาษีที่อัตราก่อนการเริ่มลดภาษีหรืออัตรา MFN ในขณะนั้น โดยใช้อัตราใดอัตราหนึ่งที่ต่ำกว่า และยังสามารถกำหนดให้ทะยอยลดภาษีเหลือศูนย์ เป็นระยะเวลาจนถึง 15 ปี เช่น เนื้อวัว เนื้อหมู เครื่องในหมู/วัว แสม นมผงเต็มมันเนย ผลิตภัณฑ์นม เนย เนยแข็ง น้ำผึ้ง องุ่นสด เป็นต้น ในขณะที่นิวซีแลนด์ไม่มีการใช้มาตรการ SSG กับสินค้าไทย

2.3 มาตรการสุขอนามัยและสุขอนามัยพืช สินค้าผักผลไม้ของไทยประสบปัญหาการส่งออกไปตลาดนิวซีแลนด์ เพราะติดปัญหาขั้นตอนการตรวจสอบด้านสุขอนามัย ซึ่งต้องใช้เวลาอย่างมากภายใต้ความตกลงฯ ให้จัดตั้งคณะกรรมการด้านสุขอนามัยและสุขอนามัยพืชขึ้นมา เพื่อดำเนินการแก้ไขปัญหาเรื่องนี้ และนิวซีแลนด์ได้ยอมรับที่จะเร่งพิจารณาแก่สินค้าไทย ได้แก่ ผัก ผลไม้ เป็นต้น (ปัจจุบันสินค้าไทยผ่านการตรวจวิเคราะห์ความเสี่ยงแล้ว ได้แก่ ลำไย ลิ้นจี่ มังคุด ขิงสด และทุเรียน)

### 3. การเปิดตลาดบริการและการลงทุน

ทั้งสองฝ่ายจะเจรจาเปิดตลาดการค้าบริการภายใน 3 ปี หลังความตกลงฯ มีผลใช้บังคับ ในส่วนของการลงทุน ไทยและนิวซีแลนด์ ได้เปิดตลาดการลงทุนทางตรงในภาคที่มีให้บริการ

ไทย เปิดตลาดให้คนนิวซีแลนด์ลงทุนธุรกิจผลิตสินค้าบางประเภทที่รัฐบาลมีนโยบายส่งเสริมการลงทุน ได้แก่ อุตสาหกรรมผลิตเครื่องใช้ไฟฟ้า อิเล็กทรอนิกส์ ซอฟต์แวร์ กระจาย อาหาร ที่ใช้เทคโนโลยีสมัยใหม่ เคมีภัณฑ์พื้นฐาน เฟอร์นิเจอร์ ยางธรรมชาติ สิ่งทอ และชิ้นส่วนยานยนต์

นิวซีแลนด์ เปิดตลาดให้คนไทยไปลงทุนในธุรกิจทุกประเภท ยกเว้น ประมง หากเป็นการลงทุนที่มีมูลค่าเกินกว่า 50 ล้านดอลลาร์นิวซีแลนด์ จะต้องขออนุญาตจากคณะกรรมการการลงทุนต่างชาติก่อน ในอนาคตนิวซีแลนด์จะพิจารณาแก้ไขขนาดของการลงทุนที่ต้องขออนุญาตจาก 50 ล้านดอลลาร์ เป็น 100 ล้านดอลลาร์

นอกจากนี้ ทั้งสองฝ่ายได้ตกลงให้มีการให้ความคุ้มครองการลงทุนและนักลงทุนของทั้งสองประเทศ และจะพัฒนาความร่วมมือการลงทุนระหว่างกันมากขึ้น

### 4. การอนุญาตให้นักธุรกิจเข้ามาทำงานในประเทศ

ไทย อำนวยความสะดวกให้นักธุรกิจนิวซีแลนด์ที่เข้ามาประชุมและติดต่อกิจการในประเทศไทย สามารถยื่นขอ Multiple Entry Visa ณ สถานทูตไทยในต่างประเทศได้ โดยสามารถอยู่ในไทยได้ไม่เกิน 90 วัน นอกจากนี้ นักธุรกิจนิวซีแลนด์ยังสามารถใช้ศูนย์บริการวีซ่าและใบอนุญาตทำงาน (One Stop Service) ได้โดยไม่จำกัดว่าต้องเป็นบริษัทที่มีสินทรัพย์รวมเกินกว่า 30 ล้านบาท

นิวซีแลนด์ อำนวยความสะดวกให้คนไทยไปทำงานเป็นพ่อครัว/แม่ครัวมากขึ้น ซึ่งขณะนี้พ่อครัว/แม่ครัวที่ได้รับหนังสือรับรองมาตรฐานฝีมือแรงงานแห่งชาติ สาขาผู้ประกอบการอาหารไทยซึ่งมีประสบการณ์การทำงานตั้งแต่ 4-5 ปี และได้รับการว่าจ้างจากธุรกิจในนิวซีแลนด์ สามารถไปทำงานในนิวซีแลนด์ได้ 3 ปี และต่ออายุได้อีก 1 ปี นอกจากนี้ จะสนับสนุนให้มีการเจรจาเพื่อยอมรับคุณสมบัติผู้ประกอบการอาชีพพวคไทย

## 5. ความร่วมมือด้านต่างๆ เกี่ยวกับการค้า

ไทยและนิวซีแลนด์จะร่วมมือกันพัฒนาในด้านต่างๆ ที่เกี่ยวกับการอำนวยความสะดวกทางการค้าและสนับสนุนให้การค้าระหว่างสองประเทศมีความคล่องตัวมากขึ้น เช่น พิธีการด้านศุลกากร พาณิชยอิเล็กทรอนิกส์ ทรัพย์สินทางปัญญา นโยบายการแข่งขัน โดยจะมีการแลกเปลี่ยนข้อมูลการค้าระหว่างกัน การจัดอบรมสัมมนาทางวิชาการเพื่อแลกเปลี่ยนความรู้ระหว่างบุคลากรของทั้งสองประเทศ

---

## 8.4 ผลการดำเนินการ ภายใต้ TNZCEP

---

### 8.4.1 การค้า

ในช่วง 6 เดือน (ก.ค.-ธ.ค.) ปี 2548 (2005) การค้าสองฝ่ายมีมูลค่า 16,985 ล้านบาท เพิ่มขึ้น 34.21% (412 ล้านดอลลาร์สหรัฐ +32.80%) เทียบกับระยะเดียวกันของปีก่อนหน้า โดยเป็นมูลค่าการส่งออก 11,630 ล้านบาท เพิ่มขึ้น 49.49% (282 ล้านดอลลาร์สหรัฐ +47.89%) และนำเข้า 5,355 ล้านบาท เพิ่มขึ้น 9.85% (130 ล้านดอลลาร์สหรัฐ +8.71%) ไทยเป็นฝ่ายเกินดุล 6,280 ล้านบาท (152 ล้านดอลลาร์สหรัฐ)

ปี 2549 (2006) การค้าสองฝ่ายมีมูลค่ารวม 32,198 ล้านบาท เพิ่มขึ้น 3.67% (841 ล้านดอลลาร์สหรัฐ +8.70%) จากปี 2548 โดยเป็นมูลค่าการส่งออก 19,946 ลดลง 4.45% (526 ล้านดอลลาร์สหรัฐ +0.92%) และนำเข้า 12,251 เพิ่มขึ้น 20.32% (315 ล้านดอลลาร์สหรัฐ +24.73%) ไทยเป็นฝ่ายเกินดุล 7,695 ล้านบาท (210 ล้านดอลลาร์สหรัฐ)

ปี 2550 (2007) การค้าสองฝ่ายมีมูลค่า 35,536 ล้านบาท เพิ่มขึ้น 10.37% จากปี 2549 (1,028 ล้านดอลลาร์สหรัฐ +21.42%) โดยเป็นการส่งออก 21,219 ล้านบาท เพิ่มขึ้น 6.38% (615 ล้านดอลลาร์สหรัฐ +17.12%) และนำเข้า 14,317 ล้านบาท เพิ่มขึ้น 16.86% (412 ล้านดอลลาร์สหรัฐ + 28.46%) ไทยเป็นฝ่ายเกินดุล 6,901 ล้านบาท (203 ล้านดอลลาร์สหรัฐ)

ปี 2551 (2008) การค้าสองฝ่ายมีมูลค่า 45,970.79 ล้านบาท เพิ่มขึ้น 26.49% จากปี 2550 (1,394 ล้านดอลลาร์สหรัฐ +32.51%) โดยเป็นการส่งออก 24,388.65 ล้านบาท เพิ่มขึ้น 10.71% (742.70 ล้านดอลลาร์สหรัฐ +16.12%) และนำเข้า 21,582.14 ล้านบาท เพิ่มขึ้น 50.76% (651.30 ล้านดอลลาร์สหรัฐ +57.94%) ไทยเป็นฝ่ายเกินดุล 2,806.50 ล้านบาท (91.40 ล้านดอลลาร์สหรัฐ)

สินค้าส่งออกที่สำคัญ เช่น รถยนต์ อุปกรณ์และส่วนประกอบ เม็ดพลาสติก รูปเหล็ก เหล็กกล้าและผลิตภัณฑ์ เครื่องปรับอากาศและส่วนประกอบ เครื่องสำอาง สบู่ และผลิตภัณฑ์รักษาผิว เป็นต้น

สินค้านำเข้าที่สำคัญ เช่น นม และผลิตภัณฑ์นม น้ำมันดิบ อาหารปรุงแต่งสำหรับใช้เลี้ยงทารก เครื่องจักรกลและส่วนประกอบ เยื่อกระดาษและเศษกระดาษ เป็นต้น

มาตรการสุขอนามัยและสุขอนามัยพืช (Sanitary and Phytosanitary Measures: SPS) สินค้าไทยที่ผ่านการตรวจวิเคราะห์ความเสี่ยง (Pest Risk Analysis) และสามารถเข้าสู่ตลาดนิวซีแลนด์แล้ว ได้แก่

ลำไย ลิ้นจี่ มังคุด ขิงสด พุรีเย็น และมะพร้าวอ่อน ส่วนสินค้าที่อยู่ระหว่างการดำเนินการ Risk Analysis ซึ่งไทยเสนอให้ได้รับการตรวจเพิ่มเติม 3 รายการ ได้แก่ หน่อไม้ฝรั่ง ถั่วลิสงเตา และข้าวโพดอ่อน

#### **สินค้าที่มีมาตรการปกป้องพิเศษ (Special Safeguards: SSG)**

นิวซีแลนด์ ไม่มีการใช้มาตรการปกป้องพิเศษกับสินค้าไทย

ไทย มีการใช้มาตรการปกป้องพิเศษกับสินค้าจำนวน 25 กลุ่ม ได้แก่ เนื้อสัตว์ เครื่องในสัตว์ เนย อุ่นสด และมันฝรั่ง เป็นต้น โดยจะสิ้นสุดในปี 2563 (2020)

**ปี 2549 (2006)** ไทยนำเข้าสินค้า SSG จากนิวซีแลนด์เกินกว่าปริมาณที่กำหนด 4 รายการ ได้แก่ นมและครีมเข้มข้นไม่เติมน้ำตาลหรือสารทำให้หวานอื่นๆ (19 มีนาคม) เนย (16 พฤษภาคม) เนยแข็งสด (ไม่ได้ต้ม) รวมทั้งเนยแข็งที่ทำจากหางนม (เวย์) (21 ตุลาคม) เนยแข็งอื่น ๆ (เมษายน)

**ปี 2550 (2007)** ไทยนำเข้าสินค้า SSG จากนิวซีแลนด์เกินกว่าปริมาณที่กำหนด 3 รายการ ได้แก่ นมและครีมเข้มข้นไม่เติมน้ำตาลหรือสารทำให้หวานอื่นๆ (21 พฤษภาคม) เนย (18 พฤษภาคม) เนยแข็งอื่น ๆ (8 มีนาคม)

**ปี 2551 (2008)** ไทยนำเข้าสินค้า SSG จากนิวซีแลนด์เกินกว่าปริมาณที่กำหนด 5 รายการ ได้แก่ น้ำมันอื่น ๆ ที่ได้จากนม (7 มกราคม) เนยแข็งอื่นๆ (9 กุมภาพันธ์) เนย (2 มิถุนายน) เนื้อส่วนอื่น ๆ ของโค กระบือ (25 กรกฎาคม) เนยแข็งสด (20 ตุลาคม)

#### **การนำเข้าสินค้าที่มีโควตา (Tariff Rate Quota: TRQ)**

ไทยมีการใช้มาตรการจำกัดปริมาณการนำเข้าสินค้า (TRQ) กับสินค้าจำนวน 4 รายการ ได้แก่ นมพร้อมดื่ม มันฝรั่ง หัวหอม และเมล็ดหัวหอม โดยในปี 2549 ไม่มีการนำเข้าสินค้าดังกล่าวภายใต้ TNZCEP เลย

### **8.4.2 การลงทุน**

#### **นิวซีแลนด์ลงทุนในไทย**

**ปี 2549 (2006)** โครงการที่เสนอขอรับการส่งเสริมการลงทุนมีจำนวน 2 โครงการ มีมูลค่า 37.7 ล้านบาท ในภาคการผลิตผลิตภัณฑ์เหล็กและเครื่องจักรกล และภาคบริการ โดยมีโครงการที่ได้รับการส่งเสริมการลงทุนจำนวน 3 โครงการ เป็นมูลค่า 80 ล้านบาท ในภาคการผลิตสินค้าอิเล็กทรอนิกส์และผลิตภัณฑ์ ภาคการผลิตผลิตภัณฑ์เหล็กและเครื่องจักรกล และภาคบริการ

**ปี 2550 (2007)** โครงการที่เสนอขอรับการส่งเสริมการลงทุนมีจำนวน 5 โครงการ ในอุตสาหกรรมเบา/สิ่งทอ ภาคการผลิตผลิตภัณฑ์เหล็กและเครื่องจักรกล ภาคการผลิตสินค้าอิเล็กทรอนิกส์และผลิตภัณฑ์ ภาคการผลิตเคมีภัณฑ์และกระดาษ และภาคบริการ เป็นมูลค่ารวม 587.9 ล้านบาท โดยมีโครงการที่ได้รับการส่งเสริมการลงทุนจำนวน 3 โครงการ ในอุตสาหกรรมเบา/สิ่งทอ ภาคการผลิตสินค้าอิเล็กทรอนิกส์และผลิตภัณฑ์ และภาคการผลิตเคมีภัณฑ์และกระดาษ เป็นมูลค่า 427.7 ล้านบาท

ปี 2551 (2008) นิวซีแลนด์มีโครงการที่เสนอขอรับการส่งเสริมการลงทุนในไทย จำนวน 4 โครงการ มีมูลค่า 343.3 ล้านบาท (10.3 ล้านดอลลาร์) โดยมีโครงการที่ได้รับอนุมัติส่งเสริมการลงทุนรวม 5 โครงการ มูลค่า 874.7 ล้านบาท (26.22 ล้านดอลลาร์)

หมายเหตุ - โครงการที่เสนอขอรับการส่งเสริมการลงทุนในปีหนึ่ง อาจได้รับอนุมัติส่งเสริมการลงทุนในปีถัดไป

### ไทยลงทุนในนิวซีแลนด์

การลงทุนของไทยในนิวซีแลนด์ มีมูลค่าประมาณ 20.75 ล้านดอลลาร์ คิดเป็น 0.04% ของมูลค่าการลงทุนจากต่างชาติทั้งหมด

สำหรับไทยมีมูลค่าการลงทุนในประเทศนิวซีแลนด์ไม่มากนัก โดยที่ผ่านมา การลงทุนของไทยในนิวซีแลนด์ส่วนใหญ่เป็นการลงทุนด้านร้านอาหารไทยและบริษัท Import-export ขนาดเล็กในการส่งสินค้าประเภทเครื่องปรุงอาหารจากไทย

---

## 8.5 สถานะการค้าไทยกับนิวซีแลนด์

---

### 8.5.1 การค้ารวม

ในระยะ 4 ปี ก่อนมีการบังคับใช้ความตกลง (2001-2004) การค้ารวมมีมูลค่าเฉลี่ย 456.89 ล้านดอลลาร์ การส่งออกมีมูลค่าเฉลี่ย 246.05 ล้านดอลลาร์ ในขณะที่การนำเข้ามีมูลค่าเฉลี่ย 210.84 ล้านดอลลาร์

ในระยะ 4 ปีที่ผ่านมาหลังความตกลงมีผลบังคับใช้ (2005-2008) การค้ารวมมีมูลค่าเฉลี่ย 1,016.70 ล้านดอลลาร์ การส่งออกมีมูลค่าเฉลี่ย 607.31 ล้านดอลลาร์ การนำเข้ามีมูลค่าเฉลี่ย 409.39 ล้านดอลลาร์

ในช่วง 4 เดือน (ม.ค.-เม.ย.) ปี 2009 การค้าสองฝ่ายมีมูลค่า 234.46 ล้านดอลลาร์ ลดลง 53.77% เทียบกับระยะเดียวกันของปีก่อนหน้า โดยไทยส่งออกไปนิวซีแลนด์มูลค่า 149.01 ล้านดอลลาร์ และนำเข้าจากนิวซีแลนด์มูลค่า 85.46 ล้านดอลลาร์ ซึ่งไทยเป็นฝ่ายเกินดุล 63.55 ล้านดอลลาร์

ปี	การค้ารวม			ส่งออก		นำเข้า		ดุลการค้า
	มูลค่า	สัดส่วน	% $\Delta$	มูลค่า	% $\Delta$	มูลค่า	% $\Delta$	
2544 (2001)	392.67	0.31	3.00	183.27	-0.72	209.40	6.49	-26.14
2545 (2002)	393.12	0.30	0.12	205.27	12.00	187.85	-10.29	17.41
2546 (2003)	475.14	0.31	20.86	265.75	29.46	209.39	11.46	56.36
2547 (2004)	566.62	0.30	19.25	329.89	24.14	236.72	13.05	93.17
2548 (2005)	774.11	0.34	36.62	521.28	58.02	252.83	6.80	268.45
2549 (2006)	846.71	0.33	9.38	525.65	0.84	321.05	26.98	204.60
2550 (2007)	1,051.96	0.36	24.24	639.59	21.67	412.38	28.44	227.21
2551 (2008)	1,394.00	0.39	32.51	742.70	16.12	651.30	57.94	91.40
(ม.ค.-เม.ย.)	234.46	0.29	-53.77	149.01	-39.58	85.46	-67.20	63.55
2552 (2009)								

หมายเหตุ : สัดส่วน = การค้าสองฝ่ายต่อการค้ารวมของไทยทั้งหมด, % $\Delta$  = อัตราขยายตัว(%)

### 8.5.2 การส่งออก

สินค้าส่งออกที่สำคัญ เช่น รถยนต์ อุปกรณ์และส่วนประกอบ เม็ดพลาสติก อาหารทะเลกระป๋องและแปรรูป เครื่องปรับอากาศและส่วนประกอบ เครื่องซักผ้าและเครื่องซักแห้งและส่วนประกอบ เป็นต้น

#### สินค้าส่งออกที่สำคัญ 10 อันดับแรกไปนิวซีแลนด์

มูลค่า : ล้านเหรียญสหรัฐ

ชื่อสินค้า	มูลค่า : ล้านเหรียญสหรัฐ					อัตราขยายตัว (%)				สัดส่วน (%)				
	2548	2549	2550	2551	2552 ม.ค.-เม.ย.	2549	2550	2551	2552 ม.ค.-เม.ย.	2548	2549	2550	2551	2552 ม.ค.-เม.ย.
1.รถยนต์ อุปกรณ์และส่วนประกอบ	165.7	137.4	173.9	207.1	35.8	-17.1	26.6	19.1	-56.0	31.8	26.1	27.2	27.9	24.0
2.เม็ดพลาสติก	22.1	42.0	57.2	82.6	12.3	89.7	36.4	44.3	-57.4	4.3	8.0	9.0	11.1	8.3
3.อาหารทะเลกระป๋องและแปรรูป	22.2	23.5	27.4	31.6	9.9	5.8	16.8	15.3	41.7	4.3	4.5	4.3	4.3	6.7
4.เครื่องปรับอากาศและส่วนประกอบ	16.4	26.8	37.7	38.7	9.2	63.4	40.5	2.8	-28.5	3.2	5.1	5.9	5.2	6.2
5.เครื่องซักผ้าและเครื่องซักแห้งและส่วนประกอบ	2.9	4.4	6.7	18.8	8.0	50.5	53.0	181.6	128.2	0.6	0.8	1.0	2.5	5.4
6.ผลิตภัณฑ์พลาสติก	14.1	17.7	21.6	31.7	6.3	25.4	21.7	46.9	-28.0	2.7	3.4	3.4	4.3	4.2
7.ผลิตภัณฑ์ยาง	5.8	7.8	11.5	15.7	4.4	34.2	48.2	36.2	-9.8	1.1	1.5	1.8	2.1	3.0
8.เครื่องสำอาง สบู่ และผลิตภัณฑ์รักษาผิว	13.3	12.9	30.4	21.7	4.3	-3.4	136.6	-28.8	-54.0	2.6	2.5	4.8	2.9	2.9
9.ข้าว	5.0	5.7	6.8	13.3	4.2	14.7	18.6	97.1	-0.04	1.0	1.1	1.1	1.8	2.8



ชื่อสินค้า	มูลค่า : ล้านบาทสหรัฐ					อัตรายายตัว (%)				สัดส่วน (%)				
	2548	2549	2550	2551	2552 ม.ก.-ม.ย.	2549	2550	2551	2552 ม.ก.-ม.ย.	2548	2549	2550	2551	2552 ม.ก.-ม.ย.
10.เครื่องคอมพิวเตอร์ อุปกรณ์และส่วนประกอบ	9.3	10.8	12.6	14.3	3.9	16.5	17.1	13.4	-11.8	1.8	2.1	2.0	1.9	2.6
รวม 10 รายการ	276.8	288.9	385.9	475.6	98.5	4.35	33.6	23.3	-40.5	53.4	55.0	60.3	64.0	66.1
อื่นๆ	244.5	236.8	253.7	267.1	50.0	-3.1	7.2	5.3	-37.8	46.6	45.0	39.7	36.0	33.9
รวมทั้งสิ้น	521.3	525.7	639.6	742.7	149.0	0.8	21.7	16.1	-39.6	100	100	100	100	100

ที่มา : ศูนย์เทคโนโลยีสารสนเทศและการสื่อสาร สำนักงานปลัดกระทรวงพาณิชย์ โดยความร่วมมือจากกรมศุลกากร

หมายเหตุ : สัดส่วน = การค้าสองฝ่ายต่อการค้ารวมของไทยทั้งหมด, %  $\Delta$  = อัตรายายตัว(%)

### 8.5.3 การนำเข้า

สินค้านำเข้าที่สำคัญ เช่น นมและผลิตภัณฑ์นม อาหารปรุงแต่งสำหรับใช้เลี้ยงทารก สัตว์น้ำสด แช่เย็น แช่แข็ง แปรรูปและกึ่งสำเร็จรูป เคมีภัณฑ์ ผัก ผลไม้และของปรุงแต่งที่ทำจากผัก ผลไม้ เป็นต้น

สินค้านำเข้าที่สำคัญ 10 อันดับแรกจากนิวซีแลนด์

มูลค่า : ล้านบาทสหรัฐ

ชื่อสินค้า	มูลค่า : ล้านบาทสหรัฐ					อัตรายายตัว (%)				สัดส่วน (%)				
	2548	2549	2550	2551	2552 ม.ก.-ม.ย.	2549	2550	2551	2552 ม.ก.-ม.ย.	2548	2549	2550	2551	2552 ม.ก.-ม.ย.
1.นมและผลิตภัณฑ์นม	107.7	136.2	189.3	236.6	32.7	26.5	39.0	25.0	-65.0	42.6	42.4	45.9	36.3	38.2
2.อาหารปรุงแต่ง สำหรับใช้เลี้ยงทารก	36.3	38.4	35.3	41.3	8.5	5.9	-8.0	16.8	-41.5	14.3	12.0	8.6	6.3	10.0
3.สัตว์น้ำสด แช่เย็น แช่แข็ง แปรรูปและกึ่ง สำเร็จรูป	12.6	6.9	6.5	12.7	5.3	-45.2	-5.5	94.3	-21.7	5.0	2.2	1.6	2.0	6.2
4.เคมีภัณฑ์	4.2	2.9	2.6	5.3	4.9	-30.5	-10.5	101.1	367.5	1.7	0.9	0.6	0.8	5.8
5.ผัก ผลไม้และของ ปรุงแต่งที่ทำจากผัก ผลไม้	5.6	8.6	11.4	16.6	4.3	52.9	33.5	45.1	-15.1	2.2	2.7	2.8	2.5	5.1
6.เครื่องจักรกลและ ส่วนประกอบ	4.3	22.6	7.1	21.4	3.7	424.5	-68.8	202.8	-46.8	1.7	7.0	1.7	3.3	4.3
7.ไม้ซุง ไม้แปรรูปและ ผลิตภัณฑ์	11.4	13.1	20.5	19.6	3.5	15.8	56.1	-4.5	-43.9	4.5	4.1	5.0	3.0	4.1
8.เหล็ก เหล็กกล้าและ ผลิตภัณฑ์	0.1	1.1	1.3	7.7	3.4	1,842.2	25.4	468.6	91.4	0.02	0.3	0.3	1.2	4.0
9.ค้ายและเส้นใย	9.2	10.2	7.6	10.0	2.6	10.4	-25.8	33.0	-6.9	3.7	3.2	1.8	1.5	3.1
10.สัตว์และผลิตภัณฑ์ จากสัตว์	16.9	11.0	11.70	13.8	2.5	-34.7	5.8	18.6	-54.8	6.7	3.4	2.8	2.1	2.9
รวม 10 รายการ	208.3	251.0	293.4	384.9	71.4	20.6	16.9	31.2	-50.4	82.4	78.2	71.1	59.1	83.6
อื่นๆ	44.5	70.0	119.0	266.4	14.0	56.8	69.9	123.8	-88.0	17.9	21.8	28.9	40.9	16.4
รวมทั้งสิ้น	252.8	321.1	412.4	651.3	85.5	27.0	28.4	57.9	-67.2	100	100	100	100	100

ที่มา : ศูนย์เทคโนโลยีสารสนเทศและการสื่อสาร สำนักงานปลัดกระทรวงพาณิชย์ โดยความร่วมมือจากกรมศุลกากร

หมายเหตุ : สัดส่วน = การค้าสองฝ่ายต่อการค้ารวมของไทยทั้งหมด, %  $\Delta$  = อัตรายายตัว(%)

#### 8.5.4 การลงทุน

##### ไทยลงทุนในนิวซีแลนด์

ไทยมีมูลค่าการลงทุนในนิวซีแลนด์ไม่มากนัก มูลค่าการลงทุนของไทยอยู่ที่ 30 ล้านดอลลาร์นิวซีแลนด์ (20.75 ล้านดอลลาร์สหรัฐ) หรือ 0.04% ของการลงทุนจากต่างชาติทั้งหมด คนไทยที่ประกอบธุรกิจและลงทุนในนิวซีแลนด์ส่วนใหญ่เป็นผู้มีถิ่นที่อยู่ถาวร หรือถือสัญชาตินิวซีแลนด์ การลงทุนของไทยในนิวซีแลนด์ส่วนใหญ่เป็นการลงทุนด้านร้านอาหารไทยและบริษัท Import-export ขนาดเล็กในการส่งสินค้าประเภทเครื่องปรุงอาหารจากไทย และในระยะหลังมีผู้สนใจเปิดธุรกิจขนาดแผนไทยหรือสปา แต่มักประสบปัญหาด้านภาพลักษณ์ การลงทุนขนาดใหญ่ของไทยในนิวซีแลนด์ปัจจุบันมีเพียง 2 โครงการ คือ 1) การร่วมทุนของบริษัท N.C.C. Management & Development ของไทยกับบริษัท Addington Raceway ของนิวซีแลนด์จัดตั้งบริษัท N.C.C. (New Zealand) ซึ่งได้รับแต่งตั้งจากสภาเทศบาลเมืองไครสต์เชิร์ชให้เป็นผู้บริหารจัดการ Christchurch Town Hall, Christchurch Convention Centre และ Westpac Trust Centre และ 2) โรงแรม Novotel Lakeside ที่เมืองโรโตรัว

##### นิวซีแลนด์ลงทุนในไทย

ตามข้อมูลสำนักงานคณะกรรมการส่งเสริมการลงทุน (BOI) นิวซีแลนด์มีการลงทุนในไทยมากเป็นอันดับที่ 43 โดยตั้งแต่ปี 2528- 2548 มีโครงการลงทุนจากนิวซีแลนด์ที่ได้รับการอนุมัติให้การส่งเสริมจาก BOI ทั้งหมด 23 โครงการ คิดเป็นสัดส่วนร้อยละ 0.2 ของจำนวนโครงการจากต่างชาติทั้งหมดที่ได้รับการอนุมัติ และมีมูลค่าการลงทุน 1,261.3 ล้านบาท คิดเป็นสัดส่วนร้อยละ 0.03 ของจำนวนมูลค่าการลงทุนจากต่างประเทศทั้งหมด การลงทุนจากนิวซีแลนด์ส่วนใหญ่เป็นโครงการขนาดเล็ก (มูลค่าไม่เกิน 50 ล้านดอลลาร์สหรัฐ)

#### 8.5.5 อัตราภาษีนำเข้า

นิวซีแลนด์มีการลดภาษีนำเข้าอย่างต่อเนื่อง โดยในปี 2002 อัตราภาษีนำเข้าเฉลี่ยของนิวซีแลนด์ (Applied MFN rate) ก่อนข้างต่ำอยู่ที่ 4.1% และเกือบ 55% ของสินค้าไม่ต้องมีการเสียภาษีนำเข้าแต่อย่างใด อย่างไรก็ตาม ในบางภาคอุตสาหกรรมที่นิวซีแลนด์ให้ความสำคัญ เช่น เสื้อผ้าและสิ่งทอ (Textiles and Clothing) อัตราภาษีนำเข้าเฉลี่ยยังคงสูง 9.5%<sup>12</sup>

สินค้า	อัตราภาษีนำเข้าเฉลี่ย (%)	
	1996	2002
เกษตร	4.4	2.1
อุตสาหกรรม	7.6	4.4
เสื้อผ้าและสิ่งทอ	13.9	9.5
รวมทุกรายสินค้า	7.1	4.1

ที่มา: Trade Policy Review, World Trade Organization

<sup>12</sup> ที่มา: New Zealand Trade Policy Review 2003, WTO.

# NEW ZEALAND

# Fact Sheet

<b>Capital:</b>	Wellington	<b>Head of State:</b>	H.M. Queen Elizabeth II, represented by the Governor-General HE The Hon Anand Satvanand
<b>Surface area:</b>	271,000 sq km	<b>Head of Government:</b>	Prime Minister The Hon. John Key (National Party)
<b>Official language:</b>	English		
<b>Population:</b>	4.30 million (Est. Jan 2009)		
<b>Exchange rate:</b>	1 NZ\$ = 23.70 Baht = 0.71 US\$ (2008)		

## Recent economic indicators

	2002	2003	2004	2005	2006	2007	2008 (est.)
<b>GDP (US\$bn):</b>	59.9	79.3	98.3	109.4	105.8	128.6	126.0
<b>GDP per capita (US\$):</b>	15,195	19,788	23,900	26,300	25,110	30,260	29,360
<b>Real GDP Growth (Δ%):</b>	4.6	4.3	4.1	2.8	2.3	2.5	-0.9
<b>Current account balance (US\$bn):</b>	-2.4	-3.5	-6.3	-9.3	-9.1	-10.2	-11.4
<b>Current account balance (% GDP):</b>	-4.0	-4.5	-6.4	-8.5	-8.6	-8.0	-9.0
<b>Goods &amp; services exports (US\$bn):</b>	33.1	29.7	28.6	30.6	30.7	36.5	38.7
<b>Inflation (Δ%):</b>	2.6	1.7	2.3	3.0	3.4	2.3	4.3
<b>Unemployment rate (%):</b>	5.1	4.6	3.9	3.7	3.8	3.6	4.1

## *New Zealand's global trade relationships:*

<b>Export Destinations, 2008</b>		<b>Import Sources, 2008</b>		<b>Major Exports, 2008 Unit : US\$m</b>		<b>Major Import, 2008 Unit : US\$m</b>	
1. Australia	23.46%	1. Australia	18.18%	1. Milk And Cream	3,171.37	1. Crude Oil	3,113.55
2. United States	9.90%	2. China	13.07%	2. Crude Oil	1,949.87	2. Oil (Not Crude)	2,367.61
3. Japan	8.46%	3. United States	9.42%	3. Meat Of Sheep Or Goats	1,823.38	3. Motor Cars & Vehicles For Transporting Persons	1,962.29
4. China	5.63%	4. Japan	8.35%	4. Butter And Other Fats And Oils	1,098.65	4. Motor Vehicles For Transport Of Goods	704.03
5. United Kingdom	3.96%	5. Singapore	4.58%	5. Meat Of Bovine Animals, Frozen	1,089.71	5. Automatic Data Process Machines	693.80
<b>11. Thailand</b>	<b>1.99%</b>	<b>10. Thailand</b>	<b>2.78%</b>	<b>Total of major exports</b>	<b>9,132.99</b>	<b>Total of major imports</b>	<b>8,841.27</b>

## *Thailand's trade with New Zealand, 2008 (US\$m)*

<b>Total Trade</b>		<b>Exports to New Zealand</b>		<b>Imports from New Zealand</b>		<b>Trade surplus with New Zealand</b>
1,394		742.70		651.30		
<b>Share</b>	<b>Rank</b>	<b>Share</b>	<b>Rank</b>	<b>Share</b>	<b>Rank</b>	
0.39	39th	0.42	39th	0.36	36th	<b>91.40</b>

<b>Major Thailand Exports to New Zealand 2007-2008 (US\$m)</b>		
	<b>2007</b>	<b>2008</b>
1. Motor cars, parts and accessories	173.9	207.1
2. Polymers of ethylene, propylene, etc	57.2	82.6
3. Iron and steel and their products	39.4	40.6
4. Air conditioning machine and parts	37.7	38.7
5. Plastic products	21.6	31.7

<b>Major Thailand Imports New Zealand, 2007-2008 (US\$m)</b>		
	<b>2007</b>	<b>2008</b>
1. Milk and daily products	189.3	236.6
2. Crude oil	51.2	175.8
3. Preparations for infant feeding	35.3	41.3
4. Pulp, waste and scrap of paper	22.0	23.6
5. Machinery and parts	7.1	21.4

Department of Trade Negotiations, Ministry of Commerce